




## Společenství autorů AKTUALITY



Sbírka náhledů všech aktualit, zveřejněných na naší stránce od začátku až po současnost.

**Říjen 2012 - Srpen 2013**

Vážení čtenáři !

Pro velký rozsah zveřejněných informací jsou u každé aktuality jen hlavičky, celou zprávu je možné dohledat na našem webu. Odkazy nejsou funkční. Sbírka má pomoci čtenářům v rychlejší orientaci zvláště v recenzovaných a doporučených aplikacích.

Předložená sbírka si nedělá nárok, aby udivovala svou dokonalostí. Zdaleka není tomu tak, protože webové stránky se v čase měnily nejen obsahem, ale i svým technickým provedením. S některými fonty a zejména nadpisy bylo potřebné velké úsilí k tomu, aby se zobrazily správně, což se občas nepodařilo. Některé grafické objekty se nevyhnuly poškození nebo ořezu, nicméně není jich mnoho. Omlouvám se proto autorům, jejichž články to postihlo.

Master PDFEditor má větší nároky na výkon PC i fyzickou paměť. Dost si pomáhá se swapem, o nějaké rychlosti může hovořit jen málo informovaný optimista. Jednalo se o experiment, kdy bylo třeba učit se za pochodu; předkládám dnes výsledek mé experimentální práce Linuxovo-Mintí veřejnosti. Když se najde někdo, kdo podobnou práci udělá lépe a poradí nám všem, jak na to, budu rád. Rovněž každou radu a konstruktivní připomínku vítám. Někdo prostě musel být průkopník...

Tvorba tohoto dokumentu byla uskutečněná díky těmto aplikacím:

Terminál  
wkhtmltopdf  
pdfshuffler  
Master PDFEditor  
Atril  
LibreOffice  
Caja  
Pinta  
gedit

&

**Linux Mint 13 MATE**

se kterými pracoval redaktor a manažer projektu

*Old Bobby*

## Archiv příspěvků

- [Srpen 2013](#) (46)
- [Červenec 2013](#) (82)
- [Červen 2013](#) (78)
- [Květen 2013](#) (60)
- [Duben 2013](#) (81)
- [Březen 2013](#) (123)
- [Únor 2013](#) (94)
- [Leden 2013](#) (123)
- [Prosinec 2012](#) (166)
- [Listopad 2012](#) (184)
- [Říjen 2012](#) (27)

## [Snadné stažení a instalace Google Web Fonts pomocí TypeCatcher](#)

9. Srpen, 2013 autor Satapouch



**TypeCatcher** je aplikace, která umožňuje snadno procházet, vyhledávat, stahovat a instalovat fonty z kolekce Google Web Fonts, jež obsahuje stovky open source fontů, použitelných i pro váš Linux Mint. [Číst dále »](#)

 Rubrika [Aplikace pro Linux Mint](#), [Články](#), [Software](#) | [Komentář \(0\)](#)

## [Jak nainstalovat nejnovější MyNoteX v Linux Mint 15](#)

8. Srpen, 2013 autor Satapouch



Jak možná víte, program MyNotex je svobodný software pro Linux, jehož prostřednictvím můžete vytvářet a spravovat textové poznámky, a to i ve velkém množství. Poznámky jsou pak organizovány v rámci souvisejících témat a jsou tříděny podle názvu, data, seznamu tagů a délky textu. [Číst dále »](#)

 Rubrika [Aplikace pro Linux Mint](#), [Články](#), [Software](#) | [Komentář \(0\)](#)

## [Zálohování a obnova všech instalovaných balíčků na CD/DVD pomocí nástroje APTonCD](#)

7. Srpen, 2013 autor Satapouch



**APTonCD** je aplikace, kterou můžete použít k vytvoření lokálního úložiště s nainstalovanými balíčky z vašeho Linux Mintu na CD / DVD. Tento nástroj vám usnadní obnovení balíčků softwaru, nainstalovaných ve vašem systému. Je vhodný zejména pro uživatele, kteří nemají po ruce internet nebo se jim nechce stahovat znovu všechny balíčky. [Číst dále »](#)

 Rubrika [Aplikace pro Linux Mint](#), [Cinnamon](#), [Články](#), [Pracovní prostředí](#), [Software](#), [Tutoriály](#) | [Komentář \(0\)](#)

## [Restartování systému MATE](#)

6. Srpen, 2013 autor Old Bobby



Nedávno jsem na webu narazil na zprávu, že mužům se v starším věku zmenšuje mozek a zvětšuje prostata. S tím druhým nemohu nesouhlasit, ale velikost mozku asi není nikterak úměrná jeho možnostem. Nicméně i když jsem už se už dávno rozhodl “svůj širák odhodit v dál”, stále ještě si nemohu nasadit buřinku, kterou občas nosil můj otec. O otcových mentálních kvalitách jsem nikdy nepochyboval, hlavu měl v poměru k ostatnímu tělu menší. Věkem se mu však nezmenšovala a skoro do 88 let měl velmi bystrou myslivnu. [Číst dále »](#)

   Rubrika [Články](#), [Instalace, upgrade a konfigurace systému](#), [Mate](#), [Pracovní prostředí](#), [Tutoriály](#) | [Komentář \(0\)](#)

## [Jak změnit ikonu složky v MATE](#)

5. Srpen, 2013 autor Old Bobby



Drzé čelo je lepší než poplužní dvůr ... říkali nám rodiče a známí, když jsme ještě rozum brali. Jenže víme my, kde se tenkrát dal sehnat poplužní dvůr? A vůbec, věděl by mi někdo prozradit, kde bych dnes mohl sehnat poplužní dvůr, když už na drzé čelo nemám příslušnou funkci ani věk? [Číst dále »](#)

   Rubrika [Články](#), [Mate](#), [Pracovní prostředí](#), [Tutoriály](#) | [Komentář \(1\)](#)

## [Volání do lesa II](#)

4. Srpen, 2013 autor Old Bobby



Dnes si opět a naposledy zavoláme do lesa, abychom se z ozvěny dozvěděli, jak těžké byly začátky a co se z toho nakonec vyklubalo. [Číst dále »](#)

   Rubrika [Články](#), [Obecné příspěvky](#) | [Komentář \(0\)](#)

## [Vydán VLC 2.0.8, instalujte v Linux Mintu](#)

3. Srpen, 2013 autor Satapouch



VLC (zpočátku VideoLAN Client) je svobodný multiplatformní multimediální přehrávač a framework s otevřeným zdrojovým kódem, který přehraje většinu multimediálních souborů, DVD, zvukových CD, VCD a různých streamových protokolů. [Číst dále »](#)

   Rubrika [Aktualizace](#), [Aplikace pro Linux Mint](#), [Články](#), [Software](#) | [Komentář \(0\)](#)

## [Autotrash – vymaže soubory z koše na základě stáří nebo názvu souboru](#)



2. Srpen, 2013 autor Satapouch



**Autotrash** je jednoduchý skript, napsaný v jazyce Python, který vymaže soubory z koše na základě jejich stáří nebo také i velikosti volného místa na harddisku. [Číst dále »](#)

   Rubrika [Aplikace pro Linux Mint](#), [Články](#), [Software](#) | [Komentář \(0\)](#)

## [Volání do lesa](#)

1. Srpen, 2013 autor Old Bobby



*Jak se do lesa volá, až ti ucho upadne ...*

Lidová moudrost nás nikdy nenechá na holičkách, nicméně spoléhat se jen na to, že lid bude moudrý, mohli bychom se dopracovat k vládě lidu, ale i to jsme tu už jednou měli. [Číst dále »](#)

   Rubrika [Články](#), [Obecné příspěvky](#) | [Komentář \(0\)](#)

## [LightZone – profesionální úroveň digitální fotokomory](#)

31. Červenec, 2013 autor Satapouch

**LightZone** LightZone je digitální fotokomora pro profesionální práci s digitálními snímky. Je multiplatformní, funguje v Linuxu, Mac OS X i ve Windows. Kromě používání vrstev, tak jako i řada dalších fotoeditorů, LightZone umožňuje uživateli vybudovat si zásobník nástrojů, které lze různě upravovat, vypnout, znovu zapnout a také odstranit ze zásobníku. [Číst dále »](#)

   Rubrika [Aplikace pro Linux Mint](#), [Články](#), [Software](#) | [Komentáře\(ů\) \(3\)](#)



Společenství autorů  
AKTUALITY

# Archiv příspěvků

- [Srpen 2013](#) (46)
- [Červenec 2013](#) (82)
- [Červen 2013](#) (78)
- [Květen 2013](#) (60)
- [Duben 2013](#) (81)
- [Březen 2013](#) (123)
- [Únor 2013](#) (94)
- [Leden 2013](#) (123)
- [Prosinec 2012](#) (166)
- [Listopad 2012](#) (184)
- [Říjen 2012](#) (27)

## Prázdninový volnoběh

30. Červenec, 2013 autor Old Bobby



Máme to teď o prázdninách trochu volněji, dokonce je teplo, snad až příliš a tak naše spisovatelská “elita” se taky trochu fláká. Nesdílím názor, že na internetu by jsme měli být furt, je dobře trochu vypadnout. Po návratu zjistíme, že i bez nás všechno fungovalo, i když, jak bude napsáno, stejně to čte jen pár lidí. [Číst dále »](#)

   Rubrika [Články](#), [Obecné příspěvky](#) | [Komentář \(0\)](#)

## Sayonara – malý, jednoduchý a rychlý audio přehrávač

29. Červenec, 2013 autor Satapouch




V dnešním článku se po delší době vrátíme k hudebním přehrávačům, vhodných pro použití v Linux Mintu. Představíme si přehrávač s názvem Sayonara, což je malý, jednoduchý a rychlý audio přehrávač pro Linux napsaný v C ++, s podporou Qt. [Číst dále »](#)

   Rubrika [Aplikace pro Linux Mint](#), [Články](#), [Software](#) | [Komentář \(0\)](#)

## JoliCloud Desktop Environment pro Linux Mint

28. Červenec, 2013 autor Satapouch



V dnešním článku si probereme zajímavou alternativu k aplikacím pro přístup na cloudová úložiště a jejich správu. Má název JoliCloud Desktop Environment a umožňuje na základě HTML5 launcheru procházet odkazy na oblíbené webové stránky a služby, místo tradičního desktopového prostředí. [Číst dále »](#)

   Rubrika [Aplikace pro Linux Mint](#), [Články](#), [Software](#) | [Komentáře\(ů\) \(4\)](#)

## Selene Media Encoder v Linux Mintu

27. Červenec, 2013 autor Satapouch



Po několikadenní odmlce, způsobené cestováním se vracím do služby a do práce na našem webu. V dnešním článku si představíme aplikaci **Selene**, což je audio a video konvertor, speciálně vyvinutý pro distribuce, založené na Ubuntu. mezi něž patří i náš Linux Mint. [Číst dále >](#)

   Rubrika [Aplikace pro Linux Mint](#), [Články](#), [Software](#) | [Komentáře\(ů\) \(3\)](#)

## [Správce schránky Diodon v Linux Mintu](#)

24. Červenec, 2013 autor Satapouch



Dnes si představíme další z celé řady správců schránky, použitelných v Linux Mintu. Má název **Diodon** a jedná se o velmi pohodlného a lehkého správce schránky, který je napsán v jazyce Vala. Je sice speciálně navržen pro pracovní prostředí Unity, ale bez problémů funguje také v Cinnamonu, Xfce i Gnome. [Číst dále >](#)

   Rubrika [Aplikace pro Linux Mint](#), [Články](#), [Software](#) | [Komentář \(0\)](#)

## [Kurvítko IV – § § § § > ÚSTAVNĚ-PRÁVNÍ KURVÍTKA < § § § §](#)

23. Červenec, 2013 autor Old Bobby



Opět oblast, která zase zvýhodňuje ty, kteří se na vývoji těchto zmetků podíleli, v konečném důsledku poraženým bývá běžný občan. [Číst dále >](#)

   Rubrika [Obecné příspěvky](#), [Seriál Kurvítko](#), [Seriály](#) | [Komentář \(0\)](#)

## [Vydán Linux Mint 15 “Olivia” KDE](#)

22. Červenec, 2013 autor Satapouch



Tým vývojářů s potěšením oznamuje vydání Linux Mint 15 “Olivia” KDE.

KDE je pulzující, inovativní, moderně vypadající a plně funkční pracovní prostředí. Toto vydání obsahuje všechna vylepšení z nejnovější verze Linux Mintu s pracovním prostředím KDE 4.10. [Číst dále >](#)

   Rubrika [Aktualizace](#), [Články](#), [Instalace, upgrade a konfigurace systému](#), [Pracovní prostředí](#) | [Komentář \(0\)](#)

## [Tipy a triky #3 – Co dělat, když se něco zasekne.](#)

22. Červenec, 2013 autor segfault



Zasekl se počítač a teď co s tím? Na Windows se to řešilo stiskem tlačítka reset na skříní, ale na Linuxu se tento stav dá většinou řešit i jinými způsoby. [Číst dále »](#)

   Rubrika [Seriól Tipy a triky](#), [Tutoriály](#) | [Komentář \(0\)](#)

## [Anketa](#)

21. Červenec, 2013 autor Old Bobby



Našel jsem na našem fóru podnět na uspořádání Ankety, téma nebylo určené, je tam jen výběr možností. Všiml jsem si reakcí na tuto myšlenku, podstata kterých je asi tato: [Číst dále »](#)

   Rubrika [Články](#), [Obecné příspěvky](#) | [Komentáře\(ů\) \(3\)](#)

## [GtkOrphan – Viktor čistič](#)

20. Červenec, 2013 autor Old Bobby



Jako uživatelé Linuxu a Mintu zvláště, zvykli jsme si na systémový komfort a časy, když jsme si ve Windowsech ručně museli čistit Registry jsou dávno zapomenuty. [Číst dále »](#)

   Rubrika [Aplikace pro Linux Mint](#), [Články](#), [Software](#) | [Komentář \(0\)](#)



**Společenství autorů**  
**AKTUALITY**

# Archiv příspěvků

- [Srpen 2013](#) (46)
- [Červenec 2013](#) (82)
- [Červen 2013](#) (78)
- [Květen 2013](#) (60)
- [Duben 2013](#) (81)
- [Březen 2013](#) (123)
- [Únor 2013](#) (94)
- [Leden 2013](#) (123)
- [Prosinec 2012](#) (166)
- [Listopad 2012](#) (184)
- [Říjen 2012](#) (27)

## [traGtor – GUI pro ffmpeg](#)

19. Červenec, 2013 autor Satapouch



Nástroj traGtor je grafické uživatelské rozhraní (GUI) pro výborný konverzní program ffmpeg, použitelný i v Linux Mintu. Je napsán v Pythonu a pro indikaci používá GTK-Engine. Cílem tohoto nástroje není, aby vám nabídl všechny funkce aplikace ffmpeg, ale hlavní jsou rychlé a uživatelsky přívětivé volby pro konverzi mediálních souborů do jiného formátu. [Číst dále »](#)

[f](#) [t](#) [g+](#) Rubrika [Aplikace pro Linux Mint](#), [Články](#), [Software](#) | [Komentář \(0\)](#)

## [Jak zlepšit správu napájení u notebooků v Linux Mintu](#)

18. Červenec, 2013 autor Satapouch



V dnešním článku si povíme něco málo o vylepšení správy napájení u notebooků, na nichž je nainstalován Linux Mint. Pro pokročilejší správu napájení je určen nástroj s názvem TLP. Jedná se čistě o nástroj příkazové řádky, vykonávající automatizované úkoly na pozadí, nemá tudíž ani GUI. [Číst dále »](#)

[f](#) [t](#) [g+](#) Rubrika [Aplikace pro Linux Mint](#), [Články](#), [Software](#) | [Komentář \(0\)](#)

## [Kurvítko III](#)

17. Červenec, 2013 autor Old Bobby



**ČASOVANÉ BOMBY V PRODUKTECH, KTERÉ KUPUJEME – PLÁNOVANÉ ZASTARÁVÁNÍ.**

Je to jen zákon schválnosti, že tiskárna nebo pračka přestanou často fungovat krátce po vypršení záruky? Není. [Číst dále »](#)

[f](#) [t](#) [g+](#) Rubrika [Hardware](#), [Obecné příspěvky](#), [Seriál Kurvítko](#) | [Komentář \(1\)](#)

## [Rozhovor zakladatele českého Mintího portálu s redaktorem Old Bobbym](#)



16. Červenec, 2013 autor Satapouch



Dnešní článek bude tak trochu z jiného soudku. Jedná se o takový určitý experiment s našimi čtenáři, ve kterém chceme postupně představit všechny členy našeho realizačního týmu. Jako nejlepší forma takové prezentace se nám jeví rozhovory s jednotlivými členy a redaktory. Jako první a jakýsi zkušební, uveřejňujeme rozhovor s Old Bobbym, kterého zajisté všichni naši čtenáři znají díky jeho velmi povedeným článkům a postřehům. [Číst dále »](#)

   Rubrika [Články](#), [Obecné příspěvky](#), [Rozhovory](#) | [Komentáře\(ů\)](#) (2)

## [Jak vzdáleně ovládat systém pomocí rozšíření Vzdálená plocha Chrome](#)

15. Červenec, 2013 autor Satapouch



V současné době existuje celá řada nástrojů nástrojů pro vzdálené ovládní systémů, namátkově např. Teamviewer a VNC atd. Pokud však používáte webový prohlížeč Google Chrome, pak už žádný další software pro sdílení vzdálené plochy nepotřebujete. Google Chrome má totiž pro tento případ vlastní rozšíření s názvem **Vzdálená plocha Chrome**. [Číst dále »](#)

   Rubrika [Aplikace pro Linux Mint](#), [Články](#), [Rozšíření](#), [Software](#) | [Komentáře\(ů\)](#) (3)

## [Jméno nebo štítek diskového oddílu](#)

14. Červenec, 2013 autor Old Bobby



*Největším světovým spisovatelem, vynálezcem, malířem, fyzikem, lyžařem a filozofem za posledních sto let byl český velikán Jára Cimrman! Můžeme o tom vést spory, můžeme s tím nesouhlasit, ale to je asi tak všechno, co s tím můžeme udělat...*

[Číst dále »](#)

   Rubrika [Články](#), [Software](#), [Tutoriály](#) | [Komentář](#) (1)

## [Vydána finální verze Linux Mint 15 “Olivia” Xfce](#)

13. Červenec, 2013 autor Satapouch



Tým vývojářů s potěšením oznamuje vydání Linux Mint 15 “Olivia” Xfce. Xfce je lehké desktopové prostředí, jehož hlavní prioritou je rychlost a nízké nároky na systémové prostředky, přičemž je vizuálně přitažlivé a uživatelsky přívětivé. Toto vydání obsahuje všechna vylepšení z nejnovější verze Linuxu Mint při použití Xfce 4.10 jako pracovního prostředí. [Číst dále »](#)

   Rubrika [Aktualizace](#), [Články](#), [Instalace, upgrade a konfigurace systému](#), [Xfce](#) | [Komentář](#) (1)

## [Jak změnit či vypnout přihlašovací zvuk v Linux Mint 15](#)

12. Červenec, 2013 autor Satapouch

12. Červenec, 2013 autor Satapouch



Ne každému se musí líbit defaultní přihlašovací zvuk v Linux Mintu 15. Pro tyto naše uživatele si v dnešním krátkém tutoriálku ukážeme, jak si jej změnit nebo úplně vypnout. [Číst dále »](#)

Rubrika [Cinnamon](#), [Články](#), [Mate](#), [Tutoriály](#) | [Komentář \(0\)](#)

## [Programujeme applet pro Cinnamon](#)

11. Červenec, 2013 autor Ondřej Kolín

Cinnamon má velkou možnost rozšíření, které dnes známe jako „koření“ (Cinnamon spices). Tyto spices jsou desklety, applety, extensions (modifikace chování systému) a témata. Dnes bych se chtěl zaměřit na programování jednoho appletu pro váš panel, který kupříkladu spustí prohlížeč na nějaké stránce. Co potřebujeme? Nějaké IDE (například výchozí Gedit, Geany, atd.) a základní znalost Javascriptu (já jsem si na jednoduchý applet vystačil s velmi základní znalostí z tvorby webů).



[Číst dále »](#)

Rubrika [Cinnamon](#), [Články](#), [Vývoj](#) | [Komentáře\(ů\) \(3\)](#)

## [Ještě jednou MATE](#)

10. Červenec, 2013 autor Old Bobby



Dnes bych rád oslovil nové uživatele Mintu, kteří si oblíbili *pracovní prostředí* MATE. Velmi se mi líbilo, jak to napsal Satapouch v článku “[Co dělat po instalaci Linux Mint 15 MATE](#)“. Mě by to třeba ani nenapadlo, že se dá napsat takový krátký návod na to, aby jsme si ušili MATE na vlastní míru, protože tyhle úkony dělám prakticky po každé instalaci čehokoliv. [Číst dále »](#)

Rubrika [Články](#), [Mate](#), [Pracovní prostředí](#), [Software](#) | [Komentář \(1\)](#)



**Společenství autorů**  
**AKTUALITY**

# Archiv příspěvků

- [Srpen 2013](#) (46)
- [Červenec 2013](#) (82)
- [Červen 2013](#) (78)
- [Květen 2013](#) (60)
- [Duben 2013](#) (81)
- [Březen 2013](#) (123)
- [Únor 2013](#) (94)
- [Leden 2013](#) (123)
- [Prosinec 2012](#) (166)
- [Listopad 2012](#) (184)
- [Říjen 2012](#) (27)

## [Co dělat po instalaci Linux Mint 15 MATE](#)

9. Červenec, 2013 autor Satapouch



Linux Mint 15 s pracovním prostředím MATE je podle mého názoru téměř dokonalá verze operačního systému, takže ani není třeba příliš měnit výchozí nastavení. Nicméně, hlavně pro nové uživatele Linux Mintu 15 MATE, pokud ještě nemají představu o tom, co mají dělat po instalaci našeho distra, bych zde rád zmínil několik návrhů, které je dobré po instalaci systému provést. [Číst dále »](#)

   Rubrika [Články](#), [Mate](#), [Pracovní prostředí](#), [Software](#), [Témata a ikony](#) | [Komentáře\(ů\)](#) (3)

## [Kurvítko II](#)

8. Červenec, 2013 autor Old Bobby



*Lenost je matka pokroku. Líný člověk přemýšlí, jak si práci ulehčit a přitom něco vynalezne. Ďábel přemýšlí, co pokazit ...*

[Číst dále »](#)

   Rubrika [Obecné příspěvky](#), [Seriál Kurvítko](#), [Serióly](#), [Zajímavé odkazy](#) | [Komentář](#) (0)

## [Conky Manager](#)

7. Červenec, 2013 autor Satapouch

**Conky Manager** je grafický frontend pro správu konfiguračních souborů monitorovací aplikace Conky. Poskytuje volby pro start a ukončení aplikace, prohlížení a úpravu Conky témat, nainstalovaných ve vašem systému. [Číst dále »](#)

   Rubrika [Aplikace pro Linux Mint](#), [Články](#), [Software](#) | [Komentář](#) (0)

## [Instalace GIMP 2.8.6 v Linux Mintu](#)

6. Červenec, 2013 autor Old Bobby



Malíři a obrázkáři pozor !

Před pár dny se objevil nový balíček pro GIMP, podle autora je to 2.8.6 a funguje pro Ubuntu i Mint. Pro ty, co už mají nainstalovaný

Pro pádu by se objevily nové balíčky pro GIMP, podle autora je to 2.8.0 a funguje pro Ubuntu Linux 12.04, což už mají namontované GIMP 2.8.4 a nižší, je tu několik Terminálových příkazů pro instalaci: [Číst dále »](#)

   Rubrika [Aplikace pro Linux Mint](#), [Články](#), [Software](#) | [Komentář \(0\)](#)

## [Kurvítko](#)

5. Červenec, 2013 autor Old Bobby



Dnes se vydáme po stopách černé magie. Nebude to oprava počítačů pomocí bioenergie, o tom snad jindy, ani žádná nová varianta destručného hackingu. Jen několik poučných příběhů spojených s rozborkou a sborkou nějakého technického výrobku: [Číst dále »](#)

   Rubrika [Obecné příspěvky](#), [Seriál Kurvítko](#), [Seriály](#) | [Komentář \(0\)](#)

## [Nomacs](#)

4. Červenec, 2013 autor Satapouch



**Nomacs** je rychlý prohlížeč obrázků, jehož největší přednosti jsou přehledné uživatelské rozhraní, blesková rychlost a sada nejdůležitějších nástrojů pro okamžitou úpravu obrázků. Můžete je např. ořezat nebo zmenšit. Pohyb mezi obrázky je velice snadný díky náhledové liště. Navíc můžete mít otevřených i více oken, aniž by aplikace jakkoliv zlobila. [Číst dále »](#)

   Rubrika [Aplikace pro Linux Mint](#), [Články](#), [Software](#) | [Komentář \(1\)](#)

## [QuiteRSS čtečka v Linux Mintu](#)

3. Červenec, 2013 autor Satapouch



QuiteRSS je čtečka RSS, napsaná v Qt / C ++, je multiplatformní a podporuje i řadu jazyků. Je to zajímavá alternativa ke končícímu Google Reader. QuiteRSS je stále ve vývoji, proto by zatím neměla být instalována pro trvalejší použití. Je určena pouze pro testovací účely. [Číst dále »](#)

   Rubrika [Aplikace pro Linux Mint](#), [Články](#), [Software](#) | [Komentář \(0\)](#)

## [Easy StopWatch – stopky pro Linux Mint](#)

2. Červenec, 2013 autor Satapouch



Potřebujete-li si změřit čas v Linux Mintu, tak existují pro tento účel i virtuální stopky. Jednu z aplikací, kterou lze použít je Easy StopWatch, což jsou, jak už ze samotného názvu vyplývá, jednoduché stopky. [Číst dále »](#)

   Rubrika [Aplikace pro Linux Mint](#), [Články](#), [Software](#) | [Komentář \(0\)](#)

## [Na kompresi obrázků: Trimage](#)

1. Červenec, 2013 autor Satapouch



**Trimage** je nástroj, jehož pomocí můžete zmenšit velikost obrázků jejich reenkódováním (kompresí). Reenkódování / komprese je bezztrátová, což znamená, že u obrázků během komprese nedojde ke ztrátě dat, neboť se reenkóduje nastavení komprese obrazu. [Číst dále »](#)

   Rubrika [Aplikace pro Linux Mint](#), [Články](#), [Software](#) | [Komentář \(0\)](#)

## [Linux kernel 3.9.8 v Linux Mintu](#)

30. Červen, 2013 autor Satapouch



Dnes bylo vydáno nejnovější stabilní jádro – verze 3.9.8 a já vám v tomto jednoduchém a krátkém návodu ukáži, jak si jej správně nainstalovat nebo aktualizovat v Linux Mint 15 Olivia, Linux Mint 14 Nadia a Linux Mint 13 Maya LTS. [Číst dále »](#)

   Rubrika [Aktualizace, instalace, upgrade a konfigurace systému](#), [Seriól kernel](#), [Serióly](#) | [Komentář \(1\)](#)



**Společenství autorů  
AKTUALITY**



# Archiv příspěvků

- [Srpen 2013](#) (46)
- [Červenec 2013](#) (82)
- [Červen 2013](#) (78)
- [Květen 2013](#) (60)
- [Duben 2013](#) (81)
- [Březen 2013](#) (123)
- [Únor 2013](#) (94)
- [Leden 2013](#) (123)
- [Prosinec 2012](#) (166)
- [Listopad 2012](#) (184)
- [Říjen 2012](#) (27)

## [Final Term – nadějný emulátor terminálu pro Linux](#)

29. Červen, 2013 autor Satapouch



Je pravda, že téměř všechna hlavní desktopová prostředí mají svůj vlastní emulátor terminálu. Přesto, pokud jde zejména o funkce, vypadají všechny skoro stejně, ale stále je v nich prostor pro zlepšování, že? Final Term je v tomto smyslu nový emulátor terminálu (a je stále vyvíjen), který přináší několik svých unikátních vlastností, z nichž některé mohou případně uživatele zaujmout. [Číst dále »](#)

   Rubrika [Aplikace pro Linux Mint](#), [Články](#), [Software](#) | [Komentář \(0\)](#)

## [Něco pro astronomy mezi námi: Stellarium](#)

28. Červen, 2013 autor Satapouch



Dnešní článek věnujeme fanouškům astronomie v řadách uživatelů Linux Mintu. Touto tematikou jsme na našem webu ještě nezabývali, tak je třeba tento rest napravit. Při svém brouzdání po různých internetových zákoutích jsem natrefil na zajímavý program s názvem **Stellarium**, což je v současnosti asi jedna z nejlepších aplikací pro 3D simulaci noční oblohy v reálném čase. [Číst dále »](#)

   Rubrika [Aplikace pro Linux Mint](#), [Články](#), [Software](#) | [Komentář \(0\)](#)

## [SimpleScreenRecorder: Výkonný nástroj pro nahrávání dění na ploše](#)

27. Červen, 2013 autor Satapouch



Existuje spousta aplikací pro nahrávání dění na vašem desktopu a SimpleScreenRecorder je jedním z nich. Přináší celou řadou funkcí, které v jiném podobném softwaru nenajdete. Má pěkné Qt GUI rozhraní a je i rychlejší než např. VLC a ffmpeg. [Číst dále »](#)

   Rubrika [Aplikace pro Linux Mint](#), [Články](#), [Software](#) | [Komentář \(0\)](#)

## [Vytváření filmových klipů z fotografií a videa pomocí nástroje ffDiaporama](#)

## [fDiaporama](#)

26. Červen, 2013 autor Satapouch



Již před delším časem se na našem fóru objevil dotaz na aplikaci, schopnou vytvářet (nejen) z fotek a videí různé sekvence a z nich pak vytvářet vlastní DVD. Jedním z vhodných programů, určených k těmto účelům je i nástroj s názvem **fDiaporama**, který byl nedávno vydán v nové verzi 1.6. [Číst dále »](#)

   Rubrika [Aplikace pro Linux Mint](#), [Články](#), [Software](#) | [Komentář \(0\)](#)

## [Zrychlení bootování Linux Mint 15 vypnutím Správce aktualizací](#)

25. Červen, 2013 autor Satapouch



Naše distro **Linux Mint** má svůj vlastní manažer aktualizací s názvem **mintUpdate**. Jedná se o uživatelsky velmi přívětivý nástroj, který vám napomůže k tomu, aby váš operační systém byl vždy aktualizovaný. Sám má schopnost kontroly aktualizací, přičemž automaticky upozorní uživatele, jsou-li k dispozici nové aktualizace. [Číst dále »](#)

   Rubrika [Články](#), [Software](#), [Tutoriály](#) | [Komentáře\(ů\) \(2\)](#)

## [Vyšel Linux Mint 15 Olivia Xfce RC](#)

24. Červen, 2013 autor Satapouch



Tým vývojářů s potěšením oznamuje vydání verze Linux Mint 15 “Olivia” Xfce RC. [Číst dále »](#)

   Rubrika [Aktualizace](#), [Články](#), [Instalace, upgrade a konfigurace systému](#), [Pracovní prostředí](#) | [Komentáře\(ů\) \(2\)](#)

## [Vyšel Linux Mint 15 Olivia KDE RC](#)

24. Červen, 2013 autor Satapouch



Tým vývojářů s potěšením oznamuje vydání verze Linux Mint 15 “Olivia” KDE RC. [Číst dále »](#)

   Rubrika [Aktualizace](#), [Články](#), [Instalace, upgrade a konfigurace systému](#) | [Komentář \(0\)](#)

## [Motiv ikon iLinux v Linux Mintu](#)

23. Červen, 2013 autor Satapouch



Již delší dobu jsme se nevěnovali žádnému tématu, zaměřenému na zlepšení vzhledu vašeho desktopu. Dnes to tedy napravíme a a představíme si pěkný motiv ikon, který pozvedne váš desktop a i práce na něm bude poté příjemnější, neb s hezkými věcmi i

napravíme a a představíme si pekny motiv ikon, který pozvedne vas desktop a i prace na nem bude pote prijemnejsi, neb s hezkymi vecmi i lidmi se prostě pracuje lépe. [Číst dále »](#)

   Rubrika [Články](#), [Pracovní prostředí](#), [Témata a ikony](#) | [Komentář \(0\)](#)

## [Rychlé obnovení zapomenutého hesla v Linux Mintu](#)

22. Červen, 2013 autor Satapouch



Pokud se vám podařilo zapomenout heslo do vašeho systému Linux, nic si z toho nedělejte. Nejste totiž ani první, ani poslední. Stalo se to již celé řadě uživatelů a je to pravděpodobně jeden z nejčastějších problémů, řešených na různých fórech či supportech. Naštěstí, v našem Linux Mintu je až neuvěřitelně snadné toto heslo obnovit či změnit. [Číst dále »](#)

   Rubrika [Články](#), [Instalace, upgrade a konfigurace systému](#), [Tutoriály](#) | [Komentář \(0\)](#)

## [Mint 15 – první zkušenosti](#)

21. Červen, 2013 autor Old Bobby



Tak jak bývá zvykem hodnotit prvních 100 dní vlády nebo prezidenta, nabízí se tato možnost i pro Mint, i když interval “vládnutí” je podstatně kratší. Pro zjednodušení, bude to 180 dní do vydání nové verze. Pokud bychom si vypočítali příslušný interval u Mintu, měli bychom ho hodnotit už týden po “nástupu do funkce”. S touhle matematikou se to prostě nedá; ovšem 3 týdny testovacího provozu už něco napoví. Přestože jsem zastánce “tvrdé instalace” přibližně v polovině “funkčního období”, vzhledem k vyspělosti posledních Mintůch vydání, jsem si dovolil dát Mint 15 na disk už po týdnu. [Číst dále »](#)

   Rubrika [Články](#), [Obecné příspěvky](#), [Recenze](#) | [Komentář \(0\)](#)



**Společenství autorů**  
**AKTUALITY**

# Archiv příspěvků

- [Srpen 2013](#) (46)
- [Červenec 2013](#) (82)
- [Červen 2013](#) (78)
- [Květen 2013](#) (60)
- [Duben 2013](#) (81)
- [Březen 2013](#) (123)
- [Únor 2013](#) (94)
- [Leden 2013](#) (123)
- [Prosinec 2012](#) (166)
- [Listopad 2012](#) (184)
- [Říjen 2012](#) (27)

## [Instalace Canon Printer Driver v Linux Mint 15, 14, 13](#)

20. Červen, 2013 autor Satapouch



Tento malý, ale šikovný tutoriálek vám ukáže, jak snadno nainstalovat ovladače pro celou řadu běžně používaných tiskáren značky Canon v Linux Mint 15 Olivia, Linux Mint 14 Nadia a Linux Mint 13 Maya. [Číst dále »](#)

   Rubrika [Články](#), [Software](#), [Tutoriály](#) | [Komentář \(1\)](#)

## [Glances – CLI, monitorovací nástroj pro Linux Mint](#)

19. Červen, 2013 autor Satapouch

Na našem webu jsem už psal o několika nástrojích pro monitorování systému, které lze bez problémů použít v Linux Mintu, ale myslím si, že většina uživatelů stejně používá výchozí nástroj pro Linux Mint, a sice **Sledování systému**. Ten má poměrně minimalistický vzhled, má rozumné množství možností a umožňuje rychle získat slušný přehled o vašem počítači. [Číst dále »](#)

   Rubrika [Aplikace pro Linux Mint](#), [Články](#), [Software](#) | [Komentář \(0\)](#)

## [Torrent Search v Linux Mintu](#)

18. Červen, 2013 autor Satapouch



V dnešním článku bych vám rád představil aplikaci Torrent Search, která je vhodná pro vyhledávání torrentů nejen v Linux Mintu. [Číst dále »](#)

   Rubrika [Aplikace pro Linux Mint](#), [Články](#), [Software](#) | [Komentář \(0\)](#)

## [Parted Magic – kouzelnická hůlka Linuxového šamana podruhé](#)

17. Červen, 2013 autor Old Bobby



O této distribuci [ZDE](#) bylo už něco málo napsáno, jen bych chtěl připomenout, že je tomu víc než 6 týdnů, co uviděla světlo světa nová verze této kouzelnické hůlky a opět je tu další Parted Magic 2013\_06\_14. [Číst dále »](#)

## [Zábavná fyzika pro Linux Mint – Phun](#)

16. Červen, 2013 autor Satapouch



V dnešním článku vám představím Phun – nejlepší svobodnou sandboxovou hru pro Linux Mint 15 Olivia, 14 Nadia i 13 Maya. Phun je vzdělávací, zábavný a poněkud návykový kousek softwaru pro navrhování a zkoumání 2D multi-fyzikálních simulací, přičemž se vlastní simulace provádí pomocí nákrešů. [Číst dále »](#)

   Rubrika [Aplikace pro Linux Mint](#), [Články](#), [Hry](#), [Software](#) | [Komentář \(0\)](#)

## [Oficiální blog, květen 2013](#)

15. Červen, 2013 autor Ondřej Kolín

Shrnutí za měsíc květen, jak postupuje vývoj, jak dopadla verze Linux Mint 15 a co můžeme očekávat

[Číst dále »](#)

   Rubrika [Články](#) | [Komentář \(0\)](#)

## [Audit zabezpečení vašeho Linux Mintu pomocí nástroje Lynis](#)

14. Červen, 2013 autor Satapouch



Lynis je linuxový nástroj, který se používá pro skenování bezpečnosti, softwarových informací, obecných informací o systému, problémů s konfigurací a chyb, software patch managementu, malwaru a zranitelnosti vašeho systému. Dále můžete provést audit firewalu, uživatelských účtů bez hesla, neplatných oprávnění souborů a řadu dalších. [Číst dále »](#)

   Rubrika [Aplikace pro Linux Mint](#), [Články](#), [Software](#) | [Komentář \(0\)](#)

## [Qpdfview – zajímavý prohlížeč PDF dokumentů](#)

13. Červen, 2013 autor Satapouch



Dnes už se dá s klidným svědomím prohlásit, že formát PDF se stal jedním z nejpoužívanějších formátů při prohlížení různých dokumentů ve všech platformách. Proto je aplikace pro prohlížení dokumentů v PDF formátu poměrně důležitou součástí každého operačního systému. [Číst dále »](#)

   Rubrika [Aplikace pro Linux Mint](#), [Články](#), [Software](#) | [Komentář \(1\)](#)

## [Změna vyhledávacího modulu Firefoxu v Linux Mintu 15](#)

12. Červen, 2013 autor Satapouch





Prohlížeč Firefox standardně používá dva vyhledávače v Linux mintu; DuckDuckGo v adresním řádku a Yahoo ve vyhledávacím řádku. Tyto vyhledávače jsou tam proto, že vždy, když je někdo používá, tak tým Linux Mint získá určité malé množství financí jako sponzoring. Takže se vlastně jedná o finanční podporu Linux Mintu. Avšak celá řada uživatelů stále dává přednost např. vyhledávači Google před těmito dvěma. [Číst dále »](#)

   Rubrika [Aplikace pro Linux Mint](#), [Články](#), [Software](#), [Tutoriály](#) | [Komentáře\(ů\)](#) (2)

## [Jak v LM 15 MATE vždy zobrazovat oblíbené aplikace v Mintmenu](#)

11. Červen, 2013 autor Satapouch



Ve výchozím nastavení jsou v menu v Linux Mint 15 MATE zobrazeny buď oblíbené aplikace nebo seznamu posledních spuštěných (v závislosti na vašem posledním sezení). Pokud ale chcete vždy mít zobrazeny oblíbené aplikace, stačí systém malinko vyladit. [Číst dále »](#)

   Rubrika [Články](#), [Mate](#), [Pracovní prostředí](#), [Tutoriály](#) | [Komentář](#) (1)



**Společenství autorů**  
**AKTUALITY**

## Archiv příspěvků

- [Srpen 2013](#) (46)
- [Červenec 2013](#) (82)
- [Červen 2013](#) (78)
- [Květen 2013](#) (60)
- [Duben 2013](#) (81)
- [Březen 2013](#) (123)
- [Únor 2013](#) (94)
- [Leden 2013](#) (123)
- [Prosinec 2012](#) (166)
- [Listopad 2012](#) (184)
- [Říjen 2012](#) (27)

## [Použití Wine pro spouštění Windows aplikací v Linux Mintu](#)

10. Červen, 2013 autor Satapouch



\_Ač osobně Wine příliš neholduji a dokáži se bez něj obejít, tak uznávám, že někdy je použití některé Windows aplikace pro někoho nevyhnutelné. Proto bude dnešní článek věnován těm našim uživatelům, kteří jsou nuceni používat Windows aplikace a dále pro nově přicházejícím uživatelům, kterým chceme ukázat, že lze spouštět Windows aplikace bez problémů i v Linux Mintu. [Číst dále »](#)

   Rubrika [Aplikace pro Linux Mint](#), [Články](#), [Software](#) | [Komentář \(1\)](#)

## [A je to! Multimedia – zvuk a hudba](#)

8. Červen, 2013 autor Old Bobby



\_Pokračováním našeho seriálu A je to! by dnes mohla být oblast, vzletně nazvaná

**MULTIMEDIA**

**<< ZVUK & HUDBA >>**

[Číst dále »](#)

   Rubrika [Obecné příspěvky](#), [Seriál A je to!](#), [Seriály](#), [Software](#) | [Komentář \(0\)](#)

## [Instalace klienta Ubuntu One v Linux Mint 15, 14, 13](#)

7. Červen, 2013 autor Satapouch



\_Sice jsme článek o klientu Ubuntu One už jednou publikovali, ale vzhledem k tomu, že máme novou verzi Linux Mintu, tak nezaškodí, když si vše ještě jednou připomeneme a doplníme o jeho instalaci v Linux Mint 15 Olivia. [Číst dále »](#)

   Rubrika [Aplikace pro Linux Mint](#), [Články](#), [Software](#) | [Komentář \(0\)](#)

## [Gramps – sestavte si rodokmen v Linux Mintu](#)

## [Gramps – sestavte si rodokmen v Linux Mintu](#)

6. Červen, 2013 autor Satapouch



Genealogie je koníčkem i zábavou pro mnoho lidí po celém světě. Pro tento obor existuje celá řada programů pro Windows, pro Linux je toto odvětví softwaru poměrně chudé. Jedním z povedených programů je Gramps, který by tento nepoměr měl pomoci o něco snížit. [Číst dále »](#)

 Rubrika [Aplikace pro Linux Mint](#), [Články](#), [Software](#) | [Komentář \(0\)](#)

## [A je to! Grafické programy](#)

5. Červen, 2013 autor Old Bobby



Minule jsme si tu četli o [textových editorech a procesorech](#). Dnes by měla přijít na řadu další skupina programů, grafické editory. [Číst dále »](#)

 Rubrika [Seriól A je to!](#), [Serióly](#), [Software](#) | [Komentář \(0\)](#)

## [Great Little Radio Player](#)

4. Červen, 2013 autor Old Bobby



Jednoduchý Internet radio player pro Linux.

„Great Little Radio Player“ je Internetový radio přehrávač pro Linux, který přichází s kolekcí okolo 400 radiostanic, organizovaných podle žánru. Můžete si snadno přidat další, svoje radiostanice. [Číst dále »](#)

 Rubrika [Aplikace pro Linux Mint](#), [Články](#), [Software](#) | [Komentář \(0\)](#)

## [Další zadumání nad Mintem](#)

3. Červen, 2013 autor Old Bobby



I když už několik let patřím k skalním uživatelům Mintu, nic mi nebrání, abych sledoval cvrkot i u ostatních větších Linuxových distribucí. Nepředpokládám, že bych si v budoucnosti instaloval na některý ze svých disků Mandrivu nebo Ubuntu, nicméně v minulosti tomu tak bylo. Svoje zkušenosti jsem tak sbíral aktivně nebo i tím, že jsem se učil od chyb jiných, což je nesporně efektivnější metoda. Hodně se dalo naučit z článků o Linuxu, které se objevují na nejrůznějších místech na světě, ale i u nás. [Číst dále »](#)

 Rubrika [Články](#), [Obecné příspěvky](#) | [Komentář \(1\)](#)

## [Kdo si hraje, nezlobí – Unknown Horizons](#)

2. Červen, 2013 autor Ondřej Kolín





Unknown Horizons, kolonizace Ameriky na vlastní kůži, zažijte pocity osadníků Ameriky na vlastní kůži! Začněte s ničím a vybudujte mocné impérium. Koncept hry připomíná staré dobré hry Anno a netají se tím, co však vám může nabídnout? Spoustu hodin kvalitní zábavy. Hra konceptem připomíná Anno jakékoliv verze a řadí se mezi dnes celkem opomíjený žánr obchodní strategie, je open-source a směle dokáže v hratelnosti konkurovat svým komerčním “kolegům”

[Číst dále »](#)

   Rubrika [Aplikace pro Linux Mint](#), [Články](#), [Hry](#), [Software](#) | [Komentář \(0\)](#)

## [Docky – spouštěč aplikací](#)

1. Červen, 2013 autor segfault



Nelíbí se vám klasické zobrazení spuštěných programů na panelu v Mate? Existuje aplikace, která se svým vzezřením i chováním podobá panelu z MacOS či Windows 8 – Docky. [Číst dále »](#)

   Rubrika [Aplikace pro Linux Mint](#) | [Komentář \(0\)](#)

## [Tor – anonymní prohlížení internetu](#)

31. Květen, 2013 autor Satapouch



Prohlížeč Tor (The Onion Router), dokáže značně ztížit sledování vašich internetových aktivit třetí stranou. Pomocí aplikace Tor, zatajíte vaši identitu, a tak se budete cítit jistější při surfování po internetu. Jednoduše řečeno, můžete surfovat anonymně a pro ostatní je velmi těžké sledovat vaše aktivity na internetu. [Číst dále »](#)

   Rubrika [Aplikace pro Linux Mint](#), [Články](#), [Software](#) | [Komentář \(0\)](#)



**Společenství autorů**  
**AKTUALITY**

# Archiv příspěvků

- [Srpen 2013](#) (46)
- [Červenec 2013](#) (82)
- [Červen 2013](#) (78)
- [Květen 2013](#) (60)
- [Duben 2013](#) (81)
- [Březen 2013](#) (123)
- [Únor 2013](#) (94)
- [Leden 2013](#) (123)
- [Prosinec 2012](#) (166)
- [Listopad 2012](#) (184)
- [Říjen 2012](#) (27)

## A je to!

30. Květen, 2013 autor Old Bobby



**TEĎ UŽ MÁME, CO JSME CHTĚLI**, ... zpívalo se v jedné budovatelské písničce za časů Klementa Gottwalda ... máme **Mint 15**, nicméně zde srovnání s budovatelskou poezií končí. ~ písnička pokračovala slovy : **do rachoty zvesela !**

Na tomto místě bych si dovilil vložit dnešní příspěvek.

[Číst dále »](#)

   Rubrika [Obecné příspěvky](#), [Seriól A je to!](#), [Serióly](#), [Software](#) | [Komentář \(1\)](#)

## Linux Mint 15 “Olivia” uvolněn!

29. Květen, 2013 autor Satapouch



Tak můj včerejší odhad byl téměř přesný. Spletl jsem se jen o pár hodin. Tým vývojářů s potěšením oznamuje vydání Linux Mint 15 “Olivia”.

Linux Mint 15 je nejambicióznější verze od začátku vývoje tohoto projektu. Prostředí MATE 1.6 se výrazně zlepšilo a Cinnamon 1.8 nabízí spoustu nových funkcí, včetně nového screensaveru a jednoho správce nastavení. Přihlašovací obrazovka může mít nyní motiv v HTML5 a přibily dva nové nástroje, “Zdroje softwaru” a “Správce ovladačů”. [Číst dále »](#)

   Rubrika [Aktualizace, Instalace, upgrade a konfigurace systému](#), [Vývoj](#) | [Komentáře\(ů\) \(11\)](#)

## Sdílení souborů přes síť pomocí NitroShare

29. Květen, 2013 autor Satapouch



NitroShare je nástroj, jehož pomocí můžete ve stejné síti provádět přenos souborů z jednoho počítače do druhého. Přitom nemusíte nic zdlouhavě konfigurovat na dotčených počítačích. Pokud je NitroShare nainstalován na všech vašich síťových systémech, tyto se navzájem najdou a vy můžete okamžitě začít sdílet soubory. [Číst dále »](#)

   Rubrika [Applikace pro Linux Mint](#), [Články](#), [Software](#) | [Komentář \(1\)](#)



## [Aktualizujte Jádro na to nejnovější](#)

28. Květen, 2013 autor sluplik



[Vše co potřebujete k povýšení Kernelu najdete v tomto článku... Číst dále »](#)

[f](#) [t](#) [g+](#) Rubrika [Aktualizace](#), [Instalace, upgrade a konfigurace systému](#), [Seriál kernel](#), [sluplik](#), [Tutoriály](#) | [Komentář \(0\)](#)

## [Picsaw: puzzle hra pro Linux Mint](#)

27. Květen, 2013 autor Satapouch



[Picsaw je hra puzzle, ve které používáte své vlastní fotografie pro vytvoření skládky. Tento krátký tutoriálek vám ukáže, jak si nainstalovat tuto hru v Linux Mintu.](#)

[Číst dále »](#)

[f](#) [t](#) [g+](#) Rubrika [Aplikace pro Linux Mint](#), [Články](#), [Hry](#), [Software](#) | [Komentář \(0\)](#)

## [Čekání na Godota](#)

26. Květen, 2013 autor Old Bobby



[Dnes to nebude žádný nový nebo staronový program, ani žádná nová finta. Jsme ve stavu očekávání, máme chvilku čas na zamyšlení. Číst dále »](#)

[f](#) [t](#) [g+](#) Rubrika [Články](#), [Obecné příspěvky](#) | [Komentáře\(ů\) \(2\)](#)

## [Jak používat bc kalkulačku pro výpočty](#)

25. Květen, 2013 autor Satapouch



[Dnes si představíme malý nástroj s názvem \*\*bc\*\*, což je v podstatě kalkulačka, běžící v terminálu. Je pravda, že výpočty lze snadno provádět pomocí bash na příkazovém řádku, ale tento způsob není příliš intuitivní. bash funguje dobře pro jednoduché výpočty, ale v případě, že chcete provádět výpočty složitější, stává se z toho v bashi skutečná hádanka. A to je právě důvod, proč je \*\*bc\*\* lepší nástroj, který vám umožní provádět výpočty prostřednictvím příkazového řádku. V nástroji \*\*bc\*\* můžete dělat mnohem víc, než v bashi a i jeho syntaxe je mnohem jednodušší. Číst dále »](#)

[f](#) [t](#) [g+](#) Rubrika [Aplikace pro Linux Mint](#), [Články](#), [Software](#) | [Komentář \(0\)](#)

## [Steganografie – ukrytí souborů v obrázku](#)

24. Květen, 2013 autor Satapouch



V dnešní době není váš osobní počítač jen pracovním nástrojem, ale je to i váš soukromý prostor, kde si, kromě jiné, ukládáte i svá malá tajemství. Proto by ochrana vašich osobních dat měla být jednou z vašich hlavních priorit. Uživatelé sice používají šifrování pro ukrytí svých dat, ale zapominají, že existuje kryptografie, jejímž cílem je, aby se vaše privátní data stala čitelnými pro třetí stranu. [Číst dále »](#)

   Rubrika [Články](#), [Obecné příspěvky](#), [Tutoriály](#) | [Komentáře\(ů\)](#) (8)

## [Sdílení souborů mezi PC](#)

23. Květen, 2013 autor segfault

Každý zcela jistě někdy potřeboval přenést data z jednoho zařízení na druhé. Přesun dat mezi Linuxovými systémy bývá většinou bezproblémový. Jisté komplikace může způsobovat symbióza Linuxu s Windows. Ale naštěstí existuje mnoho variant, kterými lze docílit požadovaného přesunu dat. [Číst dále »](#)

   Rubrika [Články](#), [Obecné příspěvky](#), [Tutoriály](#) | [Komentář](#) (1)

## [Kingsoft Office, další alternativa k MS Office](#)

22. Květen, 2013 autor Satapouch



V dnešním článku se podíváme na poměrně mladý projekt kancelářského balíku Kingsoft Office, což je zdařilá linuxová alternativa ke komerčnímu projektu MS Office. Kingsoft Office je kancelářský balík vyvinutý na bázi čínského Zhuhai vývojáři softwaru Kingsoft. [Číst dále »](#)

   Rubrika [Aplikace pro Linux Mint](#), [Články](#), [Software](#) | [Komentář](#) (1)



Linux Mint

**Společenství autorů**  
**AKTUALITY**

## Archiv příspěvků

- [Srpen 2013](#) (46)
- [Červenec 2013](#) (82)
- [Červen 2013](#) (78)
- [Květen 2013](#) (60)
- [Duben 2013](#) (81)
- [Březen 2013](#) (123)
- [Únor 2013](#) (94)
- [Leden 2013](#) (123)
- [Prosinec 2012](#) (166)
- [Listopad 2012](#) (184)
- [Říjen 2012](#) (27)

## [Video transkodér Handbrake 0.9.9](#)

21. Květen, 2013 autor Satapouch



Dnes si představíme opět něco pro videoamatéry mezi námi, a sice nástroj s názvem Handbrake, což je svobodný, open source video transkodér pro Linux, Mac OS X i Windows . Nedávno byl aktualizován na verzi 0.9.9, ve které je implementována podpora Blu-ray disků (PGS), podpora titulků, dále má lepší podporu audio remixu, byly přidány další rychlosti snímání videa a další. [Číst dále »](#)

   Rubrika [Aplikace pro Linux Mint](#), [Články](#), [Software](#) | [Komentář \(1\)](#)

## [Přidejte si 2 nové repozitáře](#)

20. Květen, 2013 autor sluplik

Dva nové repozitáře nabitě různorodými aplikacemi a hrami, které v oficiálních repozitářích nenajdete [Číst dále »](#)

   Rubrika [Aktualizace](#), [Aplikace pro Linux Mint](#), [Hry](#), [Instalace, upgrade a konfigurace systému](#), [sluplik](#), [Software](#), [Tutoriály](#) | [Komentář \(0\)](#)

## [Kernel 3.9.3](#)

20. Květen, 2013 autor sluplik



Podrobné informace dolažené návodem jak svůj nedávno uvolněný Kernel povýšit ve svém Linuxu... [Číst dále »](#)

   Rubrika [Aktualizace](#), [Instalace, upgrade a konfigurace systému](#), [Seriál kernel](#), [sluplik](#), [Tutoriály](#) | [Komentář \(0\)](#)

## [Tipy a triky #2 – Instalace připravená na upgrade](#)

20. Květen, 2013 autor segfault

Jelikož se blíží vydání nové verze Mintu, není zase tak od věci, ukázat si, jak systém nainstalovat tak, aby jeho údržba byla nenáročná. [Číst dále »](#)

   Rubrika [Instalace, upgrade a konfigurace systému](#), [Seriál Tipy a triky](#), [Tutoriály](#) | [Komentář \(1\)](#)

## [Ubuntu Tweak v Linux Mint 15 Olivia](#)

19. Květen, 2013 autor Satapouch



Nenávratně pryč je doba, kdy nastavování něčeho v na Linuxu založených operačních systémech se tak trochu podobalo zneškodňování bomby. Alespoň já jsem to tak v minulosti pociťoval. Uvědomoval jsem si totiž, že vše může v okamžiku “vybuchnout”, pokud upravím něco, co nemám. [Číst dále »](#)

   Rubrika [Aplikace pro Linux Mint](#), [Články](#), [Rozšíření](#), [Tutoriály](#), [Zajímavé odkazy](#) | [Komentáře\(ů\) \(2\)](#)

## [Weather Indicator v Linux Mintu 15](#)

18. Květen, 2013 autor Satapouch



Dnešní článek budeme věnovat počasí a jeho předpovědi, zobrazené nenápadně v hlavním panelu Linux Mintu. Je pravdou, že na to existuje applet nejen v Cinnamonu, ale jeho nastavení není zrovna moc user friendly. Proto si tedy ukážeme, jak získávat informace o počasí pomocí tzv. appindikátoru, který funguje naprosto stejně jako klasický applet, jen jeho nastavení je o dost jednodušší. [Číst dále »](#)

   Rubrika [Aplikace pro Linux Mint](#), [Články](#), [Software](#) | [Komentáře\(ů\) \(3\)](#)

## [Motivy Cinnamonu Bigfoot-Red a Bigfoot-Ergonomy](#)

17. Květen, 2013 autor Satapouch



Již delší dobu jsme si nepředstavili žádný z motivů pro pracovní prostředí Cinnamon. Dnes to tedy napravíme a představíme si hned dva, které byly nedávno updatovány. Oba pochází z rodiny motivů Bigfoot, jsou poměrně povedené a stojí za vyzkoušení. [Číst dále »](#)

   Rubrika [Cinnamon](#), [Články](#), [Pracovní prostředí](#), [Témata a ikony](#) | [Komentář \(0\)](#)

## [Kernel 3.9.2.](#)

16. Květen, 2013 autor sluplik



Nová verze Jádra byla nedávno zpřístupněna a jako vždy se zde dozvíte co vám přinese nového do vašeho Linuxu [Číst dále »](#)

   Rubrika [Aktualizace](#), [Instalace, upgrade a konfigurace systému](#), [Seriál kernel](#), [sluplik](#), [Tutoriály](#) | [Komentář \(0\)](#)

## [Linux Mint 15 RC Olivia uvolněn!](#)

16. Květen, 2013 autor Satapouch



Tak jsme se dočkali, právě byl učiněn první krok pro vydání nové verze Linux Mintu, a sice uvolnění Linux Mint 15 RC Olivia. Linux Mint 15 je nejambicióznější vydání od začátku celého projektu. Pracovní prostředí MATE 1.6 se výrazně zlepšilo a Cinnamon 1.8 nabízí spoustu nových funkcí, včetně screenshotů a jednotného Centra nastavení. Přihlašovací obrazovka může být nyní v motivu HTML5 a přibyly i dva nové nástroje, “Zdroje softwaru” a “Správce ovladačů”. [Číst dále »](#)

   Rubrika [Aktualizace](#), [Články](#), [Instalace, upgrade a konfigurace systému](#) | [Komentáře\(ů\)](#) (8)

## [Quod Libet a Ex Falso v Linux Mintu](#)

16. Květen, 2013 autor Satapouch



Jelikož jsme se stále nedočkali oficiálního oznámení o vydání Linux Mint 15 RC Olivia, tak si čekání vyplníme článkem z jiného soudku. Přestavíme si totiž další ze zajímavých hudebních přehrávačů, použitelných v Linux Mintu. Má název Quod Libet a je to naprosto plnohodnotný a mnoha funkcemi obohacený hudební přehrávač. [Číst dále »](#)

   Rubrika [Aplikace pro Linux Mint](#), [Články](#), [Software](#) | [Komentář](#) (0)



**Společenství autorů**  
**AKTUALITY**






# Archiv příspěvků

- [Srpen 2013](#) (46)
- [Červenec 2013](#) (82)
- [Červen 2013](#) (78)
- [Květen 2013](#) (60)
- [Duben 2013](#) (81)
- [Březen 2013](#) (123)
- [Únor 2013](#) (94)
- [Leden 2013](#) (123)
- [Prosinec 2012](#) (166)
- [Listopad 2012](#) (184)
- [Říjen 2012](#) (27)

## [Linux Mint 15 RC Olivia dnes?](#)


15. Květen, 2013 autor Satapouch

S napětím očekáváme vydání nejnovější verze naší distribuce – Linux Mint 15 RC Olivia. Mělo by se tak stát během dnešního dne a my vás samozřejmě budeme ihned po oficiálním oznámení neprodleně informovat. Bude to sice verze Release Candidate, ale od té je už jen nepatrný krůček k finální verzi. Vše pečlivě sledujeme abychom vám mohli dát ihned vědět.

   Rubrika [Aktualizace](#), [Obecné příspěvky](#) | [Komentář \(0\)](#)

## [LiVES video editor 2.0.4 v Linux Mintu](#)

14. Květen, 2013 autor Satapouch



Dnešní článek je určen především videoamatérům v našich řadách. Nedávno totiž byla vydána nová verze video editoru s názvem LiVES, a tak nezaškodí malé představení tohoto nástroje nejen jim. [Číst dále »](#)

   Rubrika [Aplikace pro Linux Mint](#), [Články](#), [Software](#) | [Komentář \(1\)](#)

## [MOC – konzolový audiopřehrávač v Linux Mintu](#)

13. Květen, 2013 autor Satapouch



Dnes si představíme další z celé plejády hudebních přehrávačů vhodných pro naši distribuci, a sice audiopřehrávač s názvem MOC. Oproti naprosté většině přehrávačů je však MOC jiný – funguje a je ovládán výhradně z terminálu. [Číst dále »](#)

   Rubrika [Aplikace pro Linux Mint](#), [Články](#), [Software](#) | [Komentář \(1\)](#)

## [Na hromadné přejmenování – pyRenamer](#)

12. Květen, 2013 autor Satapouch



Asi každému uživateli nejen Linux Mintu se tu a tam stane, že potřebuje přejmenovat více souborů. Dělat to u každého zvláště je značně zdlouhavá a otravná práce a proto v tomto případě přijdou vhod programy pro hromadné přejmenovávání souborů. Jedním z nich je i nástroj pyRenamer. [Číst dále »](#)

## [Fejeton o Mintu](#)

11. Květen, 2013 autor Old Bobby



Je celkem zajímavé podívat se do archivu příspěvků (a číst si je !), všimnout si, že od listopadu 2012 do března 2013 byla velká úroda, s výjimkou února, ale to je krátký měsíc. Následuje pokles počtu zveřejněných příspěvků a otázka zní PROČ ASI ? Když vezmu do úvahy 811 příspěvků od doby vzniku portálu, tak musím konstatovat, že tento počet představuje neobyčejný zájem a aktivitu. [Číst dále »](#)

   Rubrika [Články](#), [Obecné příspěvky](#) | [Komentáře\(ů\) \(3\)](#)

## [Kernel 3.9.1](#)

10. Květen, 2013 autor sluplik



Kernel přináší v této verzi opravy, vylepšení a lepší fungování vašeho hardwaru. [Číst dále »](#)

   Rubrika [Aktualizace](#), [Instalace, upgrade a konfigurace systému](#), [Seriál kernel](#), [sluplik](#), [Tutoriály](#) | [Komentáře\(ů\) \(3\)](#)

## [Vývoj \(pro\) Linux Mint](#)

10. Květen, 2013 autor Ondřej Kolín

### **Vývoj (pro) Linux Mint**

Každý si musí ve svém linuxovém životě někdy položit otázku: „Jak bych mohl k vývoji přispět já?“, popř. má chuť začít se ve věcech šfouřit a snad i něco sám tvořit, ať už přímo přispívat k vývoji, či vydávat applety, apod. V tomto krátkém příspěvku se vás pokusím odkázat na pár míst, kde si něco zjistíte a budete mít možnost zapojit se.

[Číst dále »](#)



   Rubrika [Články](#), [Vývoj](#) | [Komentář \(0\)](#)

## [Oficiální blog, Duben 2013](#)

9. Květen, 2013 autor Ondřej Kolín

### **Zpráva z oficiálního blogu za duben 2013**

Shrnutí redakce: Otevřen nový blog, který dění kolem distribuce a hlavně vývoje sleduje do hloubky. Nahrazujeme balíček software-properties-gtk za mintDrivers a na čem jsme v tomto nástroji zapracovali.

[Číst dále »](#)

   Rubrika [Cinnamon](#), [Články](#) | [Komentář \(0\)](#)

## [FORCE QUIT ~ něco pro pistolníky ...](#)

9. Květen, 2013 autor Old Bobby



### Force Quit

Dnes to bude pro začínající Linuxáky, kteří si raději „kliknou“, než aby vyhledávali jiná řešení. Do panelu se dají přidat různé applety a ten dnešní je **“VYNUTIT UKONČENÍ”**. Je to klikací alternativa k notoricky známému příkazu “kill”, používaného v Terminálu, v tomto popisovaném případě vykonávaná pomocí myši. [Číst dále »](#)

   Rubrika [Články](#), [Pracovní prostředí](#), [Software](#) | [Komentáře\(ů\)](#) (2)

## Archivační nástroj 7-Zip

8. Květen, 2013 autor Satapouch



Asi každý se někdy setkal se souborem, komprimovaným ve formátu 7z, se kterým si běžné archivátory v Linux Mintu nevěděly rady. Proto si dnes představíme nástroj, který si s tímto formátem (a s celou řadou dalších) hravě poradí. [Číst dále »](#)

   Rubrika [Applikace pro Linux Mint](#), [Články](#), [Software](#), [Zajímavé odkazy](#) | [Komentář](#) (1)



Společenství autorů  
AKTUALITY

# Archiv příspěvků

- [Srpen 2013](#) (46)
- [Červenec 2013](#) (82)
- [Červen 2013](#) (78)
- [Květen 2013](#) (60)
- [Duben 2013](#) (81)
- [Březen 2013](#) (123)
- [Únor 2013](#) (94)
- [Leden 2013](#) (123)
- [Prosinec 2012](#) (166)
- [Listopad 2012](#) (184)
- [Říjen 2012](#) (27)

## [Nuvola Player v Linux Mintu](#)

7. Květen, 2013 autor Satapouch



Nuvola Player umožňuje provozovat webové rozhraní cloudových služeb pro hudbu ve vlastním okně a také integraci s operačním systémem Linux, tudíž i s naším Linux Mintem (multimediální klávesy, systémová lišta, applet multimediální přehrávač, dock menu, oznámení a další). [Číst dále »](#)

 Rubrika [Aplikace pro Linux Mint](#), [Články](#), [Software](#) | [Komentář \(0\)](#)

## [Cinnamon 1.8 vydán!](#)

6. Květen, 2013 autor Satapouch



Tým vývojářů s potěšením oznamuje vydání nové verze pracovního prostředí Cinnamon. Cinnamon 1.8 představuje 7 měsíců vývoje a 1075 změn. Je v něm zakomponováno spousta oprav, ale obsahuje i zbrusu nové funkce a řadu vylepšení. V pokračování vám nabízíme rychlý přehled některých novinek v Cinnamonu 1.8. [Číst dále »](#)

 Rubrika [Aktualizace](#), [Cinnamon](#), [Články](#) | [Komentáře\(ů\) \(2\)](#)

## [Nainstalujte si Xnoise Media Player v Linux Mintu](#)

5. Květen, 2013 autor Satapouch



Tento jednoduchý a krátký tutoriálek vám ukáže, jak nainstalovat hudební a video přehrávač Xnoise v Linux Mintu pomocí repozitáře PPA. [Číst dále »](#)

 Rubrika [Aplikace pro Linux Mint](#), [Články](#), [Software](#), [Tutoriály](#) | [Komentář \(0\)](#)

## [Photoprint ~ šetříme si tonery](#)

4. Květen, 2013 autor Old Bobby



Nedávno jsme si [ZDE](#) povídali o tisku, konkrétně o tisku do pdf dokumentu, abychom ušetřili toner v naší tiskárně, protože

inkousty a tonery jakožto spotřební materiál nám lezou dost do peněz. [Číst dále »](#)

   Rubrika [Aplikace pro Linux Mint](#), [Články](#), [Software](#) | [Komentáře\(ů\) \(2\)](#)

## [Pencil – 2D animace v Linux Mintu](#)

3. Květen, 2013 autor Satapouch



Ač neustále roste popularita zobrazování animací ve 3D, tak si dnes představíme i něco pro vyznavače staré školy a ručně vytvářených snímků ve 2D. Právě pro fanoušky této metody je určen jako ideální kreslicí nástroj v Linuxu Pencil. Je totiž snadno ovladatelný a poskytuje spoustu možností využití. Nevýhodou je v současnosti nedostatečná podpora od vývojářů tohoto projektu. [Číst dále »](#)

   Rubrika [Aplikace pro Linux Mint](#), [Články](#), [Recenze](#), [Software](#) | [Komentář \(0\)](#)

## [Tahák příkazů terminálu pro Linux Mint](#)

2. Květen, 2013 autor Satapouch



Při svém brouzdání po internetu jsem narazil na šikovnou pomůcku nejen pro mintáky. Jedná se o jakýsi “tahák” s hlavními příkazy, potřebnými pro práci s terminálem v Linux Mintu. Tento cheat obsahuje všechny užitečné a důležité příkazy, [Číst dále »](#)

   Rubrika [Články](#), [Obecné příspěvky](#) | [Komentář \(1\)](#)

## [Kernel 3.9](#)

1. Květen, 2013 autor sluplik



Nová verze jádra přináší mnoho vylepšení, nových funkcí, jako je cache SSD, plná podpora pro Chrome OS, lepší podpora pro ARM SoCand, rychlejší LZO komprese a více ovladačů pro pohodlnější podporou moderních počítačů. [Číst dále »](#)

   Rubrika [Aktualizace](#), [Instalace, upgrade a konfigurace systému](#), [Seriál kernel](#), [sluplik](#), [Tutoriály](#) | [Komentář \(1\)](#)

## [Obrázková prezentace ~ v terminálu](#)

1. Květen, 2013 autor Old Bobby



Chceme udělat prezentaci z png nebo jpg obrázků do pdf formátu. Můžeme se o to pokusit v programu GIMP, ale můžeme to mít rychleji, tak co takhle zkusit Terminál ? Zkušenější linuxáci vědí, že je to snadné, ale co tak přiblížit tuto dovednost novým uživatelům Mintu? Určitě to ocení, což bude další krůček k tomu, aby si je příkazový řádek získal. [Číst dále »](#)

   Rubrika [Aplikace pro Linux Mint](#), [Články](#), [Software](#) | [Komentáře\(ů\) \(2\)](#)

## [Automatická změna pozadí](#)



30. Duben, 2013 autor segfault

Jistě víte, že Mint umí zobrazit měnící se pozadí. Jak to funguje?

[Číst dále »](#)

   Rubrika [Aplikace pro Linux Mint, Témata a ikony](#) | [Komentáře\(ů\) \(2\)](#)

## [Práce v terminálu – VIII. kapitola](#)

29. Duben, 2013 autor Ondřej Kolín

## Práce v terminálu – 8. kapitola

Dnes jak jsem avizoval se budeme věnovat oprávnění souborů, pojmem superuser a dalšími zajímavostmi, které jsou charakteristické pro Unixový svět (mimořádně Microsoft ve svých Windows začal podobný systém také nasazovat). Jako vlastník souboru máte velmi snadno možnost ovlivnit, jestli může váš kolega na stejné pracovní stanici otevírat, případně upravovat, nebo jestli bude moci být spuštěn zdrojový kód aktivně, či pouze „ke čtení“ v textové formě. Je to Alfa a Omega zabezpečení, správná práva, dělají z Unixových stanic neprobořitelné zdi!



[Číst dále »](#)

   Rubrika [Seřál Terminál, Seriály](#) | [Komentář \(0\)](#)



**Společenství autorů**  
**AKTUALITY**

## Archiv příspěvků

- [Srpen 2013](#) (46)
- [Červenec 2013](#) (82)
- [Červen 2013](#) (78)
- [Květen 2013](#) (60)
- [Duben 2013](#) (81)
- [Březen 2013](#) (123)
- [Únor 2013](#) (94)
- [Leden 2013](#) (123)
- [Prosinec 2012](#) (166)
- [Listopad 2012](#) (184)
- [Říjen 2012](#) (27)

## [UMPlayer v Linux Mintu přehraje všechno](#)

28. Duben, 2013 autor Satapouch



UMPlayer je multimediální přehrávač, který splní všechny vaše požadavky. S desítkami pokročilých funkcí a pomocí vestavěných kodeků zvládne přehrát jakýkoliv mediální formát, přehrává audio CD, DVD, (S) VCD, TV / Rádía, YouTube™ videa, streamy SHOUTcast™ a dokonce i neúplné nebo poškozené multimediální soubory. [Číst dále »](#)

[f](#) [t](#) [g+](#) Rubrika [Aplikace pro Linux Mint](#), [Články](#), [Software](#) | [Komentáře\(ů\)](#) (14)

## [SpeedCrunch – počítejte snadno a rychle i v Linux Mintu](#)

27. Duben, 2013 autor Satapouch



Dnes si představíme aplikaci pro počtáře, studenty a uživatele, pro které jsou výpočty denním chlebem. Má název SpeedCrunch a jedná se o vysoce přesnou vědeckou kalkulačku, která je snadno ovladatelná, výkonná a vhodná i pro použití v Linux Mintu. Je to skvělý nástroj pro provádění nejen vědeckých, ale i pokročilých matematických výpočtů, přičemž všechny funkce mohou být prováděny pomocí klávesových zkratk, které jsou součástí aplikace. [Číst dále »](#)

[f](#) [t](#) [g+](#) Rubrika [Aplikace pro Linux Mint](#), [Články](#), [Software](#) | [Komentář](#) (0)

## [Nainstalujte si Miro 6 v Linux Mintu z PPA](#)

26. Duben, 2013 autor Satapouch



Miro (dříve známý jako Democracy player) je platforma, určená zejména pro přehrávání internetové televize, hudby a videa. Umožňuje stáhnout a poté sledovat videa z RSS kanálů (včetně podcastů, video blogů a BitTorrentů). Miro ve starší verzi je k dispozici ve standardním repozitáři Linux Mintu. Pokud si však chcete nainstalovat jeho nejnovější verzi 6.0, tak si přečtete náš dnešní článek. [Číst dále »](#)

[f](#) [t](#) [g+](#) Rubrika [Aplikace pro Linux Mint](#), [Články](#), [Software](#) | [Komentář](#) (0)

## [Linuxový minigolf ~ Neverputt](#)

25. Duben, 2013 autor Old Bobby



Vzpomínám na léta, když jsem byl i počítačový správce ve firmě a poznal konfiguraci každého stroje: Všichni, včetně šéfa, snad s výjimkou mzdové účetní, hrávali občas nějakou hru. Bral jsem to jako součást firemního folkloru. Nicméně i tak jsem mezi řečí upozornil každého hráče na to, že jsou hry, které jsou schopné přenášet viry nebo jinak znefunkčnit jejich pracovní nástroj. [Číst dále »](#)

   Rubrika [Aplikace pro Linux Mint](#), [Články](#), [Hry](#), [Software](#) | [Komentář \(0\)](#)

## [Vylepšení zavadače Grub pomocí nástroje Grub-Customizer](#)

24. Duben, 2013 autor Satapouch



Před nedávnem byla vydána aktualizovaná verze nástroje Grub-Customizer – 3.0.4. Jedná se o grafický nástroj pro úpravy a vylepšení zavadače GRUB 2, ve kterém si můžete vybrat výchozí spouštěcí položku v menu, změnit viditelnost a časování, nastavit parametry jádra, zakázat obnovení položky a i změnit rozlišení obrazovky (GFX\_MODE). [Číst dále »](#)

   Rubrika [Aplikace pro Linux Mint](#), [Články](#), [Software](#) | [Komentář \(1\)](#)

## [INKSCAPE ~ vektorový grafický editor](#)

23. Duben, 2013 autor Old Bobby



Dnešní příspěvek bude pro ostřílené grafiky nošením dříví do lesa, ale učený s nebe nespádl, proto pro ty, co se teprve začínají zajímat o digitální kreslení, bude tato informace zajímavá. Protože já sám jsem se řadu let zabýval kreslením v CorelDRAW, Illustratoru a Freehandu, přivítal jsem tento pěkný program, který zvláště neprofesionální veřejnosti poslouží stejně dobře jako výše uvedené. [Číst dále »](#)

   Rubrika [Aplikace pro Linux Mint](#), [Články](#), [Software](#) | [Komentář \(1\)](#)

## [QMMP Media Player v Linux Mintu](#)

22. Duben, 2013 autor Satapouch



Qmmp (Qt-based Multimedia Player) je svobodný, multiplatformní audio přehrávač, který připomíná takové audiopřehrávače, jako jsou Winamp nebo XMMS. Tento program je napsán pomocí knihovny Qt4 a je možné jej dále rozšiřovat pomocí pluginů. Navíc pro něj existuje i spousta skinů, jejichž pomocí si nastavíte právě takový, který se vám nejvíc líbí a který vám nejvíc vyhovuje. [Číst dále »](#)

   Rubrika [Aplikace pro Linux Mint](#), [Články](#), [Software](#) | [Komentář \(1\)](#)

## [Tipy a triky #1, dočasné soubory na RAM](#)

21. Duben, 2013 autor segfault

Máte spoustu místa v ramce a vadí vám, že aplikace odkládají dočasné soubory na pevný disk, nebo máte SSD a chcete snížit rychlost jeho opořebování? Zde je několik užitečných tipů, jak lze se svým železem v tomto směru pracovat. [Číst dále »](#)

   Rubrika [Instalace, upgrade a konfigurace systému](#), [Seriól Tipy a triky](#), [Serióly](#) | [Komentář \(1\)](#)

## PDF Mod – střihač PDF dokumentů

20. Duben, 2013 autor Old Bobby



PDFs jsou velmi vhodné pro sdílení dokumentů, ale statická povaha PDFs dost omezuje jejich použitelnost. Pokud chcete stříhat dokument nebo přidat stránky do PDF, pak potřebujete PDF Mod. Práce s PDF Mod je velice jednoduchá: Dovolí uživatelům provádět jednoduché editace v PDFs: Chcete přesunout několik stránek před odesláním PDF? S PDF Mod to můžete udělat. [Číst dále »](#)

 Rubrika [Aplikace pro Linux Mint](#), [Články](#), [Software](#), [Zajímavé odkazy](#) | [Komentář \(0\)](#)

## Kernel 3.8.8

19. Duben, 2013 autor sluplik



Udržujte své jádro aktuální a nechte svůj stávající Kernel 3.8. povýšit na osmou řadu. Tato nová verze přináší několik ARM oprav a vylepšení zvuku.. [Číst dále »](#)

 Rubrika [Aktualizace](#), [Instalace, upgrade a konfigurace systému](#), [Seriál kernel](#), [sluplik](#), [Tutoriály](#) | [Komentář \(0\)](#)



**Společenství autorů**  
**AKTUALITY**

# Archiv příspěvků

- [Srpen 2013](#) (46)
- [Červenec 2013](#) (82)
- [Červen 2013](#) (78)
- [Květen 2013](#) (60)
- [Duben 2013](#) (81)
- [Březen 2013](#) (123)
- [Únor 2013](#) (94)
- [Leden 2013](#) (123)
- [Prosinec 2012](#) (166)
- [Listopad 2012](#) (184)
- [Říjen 2012](#) (27)

## [Instalace Midori 0.5.0 v Linux Mintu pomocí PPA](#)

19. Duben, 2013 autor Satapouch



Nedávno byla vydána nová verze internetového prohlížeče Midori 0.5.0, a tak bychom vám rádi v tomto malém tutoriálu ukázali, jak si nainstalovat tuto nejnovější verzi lehkého webového prohlížeče Midori v Linux Mintu pomocí repozitáře PPA. [Číst dále »](#)

 Rubrika [Aplikace pro Linux Mint](#), [Články](#), [Software](#), [Tutoriály](#) | [Komentář \(0\)](#)

## [PDF-Shuffler – tisk do pdf v Linux Mintu](#)

18. Duben, 2013 autor Old Bobby



Zatím o něm ještě nezpívají vrabci na střeše, ale co není, může být. Zvláště když si přečtou tento příspěvek. V rámci šetření tonerů a papíru, použijeme svoji tiskárnu jen když je to nezbytně nutné. Takže už si netiskneme webové stránky, které nás krátkodobě zaujaly, na papír, který na věčné časy založíme do šanonu. Tiskneme prostě do souboru a výstupní formát je “*pdf*” nebo “*ps*”. Jenže celá záležitost není střelba od pasu. Řekneme si, jak na to, aby výsledek odpovídal našim představám. [Číst dále »](#)

 Rubrika [Aplikace pro Linux Mint](#), [Články](#), [Software](#) | [Komentář \(0\)](#)

## [SuperTuxKart 0.8](#)

17. Duben, 2013 autor sluplik



Závodní hra s novou muzikou, lepší Umělé inteligenci, 3D grafikou a s možností nekonečného přidávání od závodníků po závodní trasy [Číst dále »](#)

 Rubrika [Aplikace pro Linux Mint](#), [Hry](#), [sluplik](#), [Tutoriály](#) | [Komentář \(0\)](#)

## [Parted Magic – kouzelnická hůlka Linuxového šamana](#)

17. Duben, 2013 autor Old Bobby







Tak jsem si přečetl pěkný a obsáhlý Satapouchův [článek o Gparted](#) a přitom jsem si vzpomněl, jak jsem kdysi dávno, coby začínající Linuxový prospektor, potřeboval dělit disky. Podobný program jsem měl i ve Windows 98, k tomu se nebudu vracet, bylo třeba začít z jiného konce. [Číst dále »](#)

Rubrika [Aplikace pro Linux Mint](#), [Články](#), [Software](#), [Zajímavé odkazy](#) | [Komentáře\(ů\) \(2\)](#)

## [Linux Kernel 3.8.7](#)

16. Duben, 2013 autor sluplik



Udržujte své jádro aktuální a nechte svůj stávající Kernel 3.8. povýšit na sedmou řadu. Tento článek vám bude průvodcem.. [Číst dále »](#)

Rubrika [Aktualizace](#), [Instalace, upgrade a konfigurace systému](#), [Seriál kernel](#), [sluplik](#), [Tutoriály](#) | [Komentář \(1\)](#)

## [Torrentový klient Deluge v Linux Mintu](#)

16. Duben, 2013 autor Satapouch



Deluge je plně přizpůsobitelný, multiplatformní BitTorrentový klient, běžící na základě libtorrentu. Nabízí několik uživatelských rozhraní, včetně: GTK +, webu a konzole. Využívá modelu klient-server s běžícím démonem, zpracovávajícím veškerou činnost bittorrentů. [Číst dále »](#)

Rubrika [Aplikace pro Linux Mint](#), [Články](#), [Software](#), [Zajímavé odkazy](#) | [Komentář \(0\)](#)

## [Ovládanie PC očami, časť: 4 pre Linux Mint a ako to funguje cez Windows](#)

15. Duben, 2013 autor jb

V tejto časti si ukážeme programové riešenie a systémové nároky. Berte do úvahy, že na software sa pracuje a tak finálny produkt môže vypadaf úplne inak.

[Číst dále »](#)

Rubrika [Obecné příspěvky](#) | [Komentáře\(ů\) \(5\)](#)

## [Pinta](#)

15. Duben, 2013 autor Old Bobby



Dnes to bude pro všechny, kteří rádi fotografují, a vůbec si rádi hrají s obrázky. I já patřím k těmto lidem a při své práci používám grafický editor Pinta. Těm zkušenějším neujde, že se nápadně podobá na Photoshop, který se ovšem na naší platformě nedá použít. Máme tu ovšem GIMP, což je ale větší kalibr a my nechceme jít na vrabce s dělem.

[Číst dále »](#)

Rubrika [Aplikace pro Linux Mint](#), [Články](#), [Software](#) | [Komentáře\(ů\) \(3\)](#)

## [Kde všade vieme dať Linux zariadenie](#)

14. Duben, 2013 autor jb

S veľkou hrdosťou vám predstavujeme prvý televízor postavený doma. A je plne postavený na otvorenom systéme, ktorý sa vola Linux. Je otvorený a slobodný a na rozdiel od konkurencie dôkaze všetko na čo si len spomeniete.

[Číst dále »](#)

   Rubrika [Obecné příspěvky](#) | [Komentáře\(ů\)](#) (2)

## [Obnova GRUB 2 pomocí RESCATUX \(USB-CD\)](#)

14. Duben, 2013 autor Old Bobby



Jak obnovit chybu, vymazání nebo selhání boot sektoru pro start Windows a Linuxu, GRUB a GRUB 2.

Nebude to těžké, snad i laik si s tím poradí. [Číst dále »](#)

   Rubrika [Aplikace pro Linux Mint](#), [Články](#), [Software](#), [Tutoriály](#) | [Komentář](#) (0)



**Společenství autorů**  
**AKTUALITY**

# Archiv příspěvků

- [Srpen 2013](#) (46)
- [Červenec 2013](#) (82)
- [Červen 2013](#) (78)
- [Květen 2013](#) (60)
- [Duben 2013](#) (81)
- [Březen 2013](#) (123)
- [Únor 2013](#) (94)
- [Leden 2013](#) (123)
- [Prosinec 2012](#) (166)
- [Listopad 2012](#) (184)
- [Říjen 2012](#) (27)

## [Ovládanie PC očami, časť: 3 pre Linux Mint](#)

13. Duben, 2013 autor jb

V tejto časti si predstavíme problémy, ktoré sme museli riešiť. Ukážeme software, ktorý sme si spravili pre naše účely. A teóriu snímania polohy zrenice a presnejšie na čo bude slúžiť Linux a Raspberry Pi.

[Číst dále »](#)

Rubrika [Hardware](#), [Seriól Ovládání PC očima](#), [Serióly](#), [Tutoriály](#) | [Komentář \(0\)](#)

## [GParted – snadné rozdělení disku](#)

13. Duben, 2013 autor Satapouch



Asi každému počítačovému nadšenci se někdy stane, že potřebuje např. z důvodu instalace dalšího operačního systému, rozdělit svůj harddisk na více oddílů (particií). Dnes vám tedy představíme jeden velmi šikovný program, vhodný právě k tomuto účelu. Má název GParted a je použitelný ve všech desktopových prostředích Linux Mintu. [Číst dále »](#)

Rubrika [Aplikace pro Linux Mint](#), [Články](#), [Software](#), [Zajímavé odkazy](#) | [Komentář \(1\)](#)

## [Práce v terminálu – VII. kapitola](#)

12. Duben, 2013 autor Ondřej Kolín

### Terminál VII

Někdy se prostě vyplatí použít příkaz, který jste již použili. Tyto potíže v dnešním dílu řešíme, řekneme si několik způsobů jak se k tomu dá přistoupit. Zajímavé je také předávání použitých parametrů, tomu se věnuji ve druhé části



[Číst dále »](#)

Rubrika [Obecné příspěvky](#) | [Komentář \(1\)](#)

## [Ovládanie PC očami, časť: 2 pre Linux Mint](#)

11. Duben, 2013 autor jb

[V minulej časti](#) sme si ukázali ako rozobrať kameru a pripraviť ju na montáž na rám. V tejto časti namontujeme kameru na rám a pripravíme celé zariadenie na prvé použitie.

[Číst dále »](#)

Rubrika [Hardware](#), [Seriól Ovládání PC očima](#), [Serióly](#), [Tutoriály](#) | [Komentáře\(ů\) \(2\)](#)

## [Format Junkie v Linux Mintu](#)

11. Duben, 2013 autor Satapouch



Nedávno jsem narazil na další aplikaci pro konverzi mezi různými formáty souborů s názvem Format Junkie. V dnešním článku se se pokusím vám jí trochu přiblížit a pokud vás zaujme, můžete si jí i nainstalovat a vyzkoušet. [Číst dále »](#)

   Rubrika [Aplikace pro Linux Mint](#), [Články](#), [Software](#) | [Komentář \(0\)](#)

## [Ovládanie PC očami pre Linux Mint](#)

10. Duben, 2013 autor jb

V tomto článku si postupne ukážeme, ako bežné veci premeniť na zariadenie na ovládanie PC očami. Budeme sa snažiť vyhnúť americkým patentom, ktoré sú pri tomto projekte viac ako veľký problém.

[Číst dále »](#)

   Rubrika [Hardware](#), [Seriól Ovládání PC očima](#), [Serióly](#), [Tutoriály](#) | [Komentáře\(ů\) \(5\)](#)

## [Rychlé nastavení firewallu v Linux Mintu](#)

10. Duben, 2013 autor Satapouch



I v Linux Mintu je k dispozici jednoduchý a účinný firewall. Nastavit jej lze jednak přes terminál, což pro začátečníky raději vynecháme, a jednak přes GUI rozhraní, na které se dnes zaměříme. [Číst dále »](#)

   Rubrika [Aplikace pro Linux Mint](#), [Články](#), [Software](#), [Tutoriály](#) | [Komentář \(0\)](#)

## [QupZilla – novinka mezi webovými prohlížeči](#)

9. Duben, 2013 autor Satapouch



QupZilla je nový a velmi rychlý webový prohlížeč, založený na enginu QtWebKit. Hlavním cílem vývojářů je nenáročný webový prohlížeč, použitelný ve všech hlavních platformách. Tento projekt byl původně určen pouze pro vzdělávací účely. Mezitím se však QupZilla rozrostla a stala se plnohodnotným prohlížečem, použitelným i běžnými uživateli. [Číst dále »](#)

   Rubrika [Aplikace pro Linux Mint](#), [Články](#), [Software](#) | [Komentáře\(ů\) \(2\)](#)

## [Deepin Software Center v Linux Mintu](#)

8. Duben, 2013 autor Satapouch



Jestliže se vám zdá Správce softwaru v Linux Mintu jako malý zdroj programů nebo se vám z nějakého důvodu nelíbí, tak vám v dnešním článku ukážeme, jak si přidat ještě jiného správce. Má název Deepin Software Center a pochází z distra Linux Deepin. Deepin Software Center podporuje paralelní stahování, obnovení stahování, oznámení o aktualizaci a čištění mezipaměti. Rovněž přichází s různými barevnými vzhledy, které lze zaměňovat podle vaší momentální nálady. Vlastní instalace nových aplikací pak probíhá jen na jedno kliknutí. [Číst dále »](#)

## [Nainstalujte si motivy \*\*AmbianceP\*\* v Linux Mintu](#)

7. Duben, 2013 autor Satapouch



Set motivů AmbianceP je derivát původních motivů Ubuntu Ambiance a Radiance. Pokud tyto dva motivy používáte a už vás omrzely, zkuste si nainstalovat tyto nové, vylepšené. Autor použil u těchto témat nové barvy a vzory, motivy tak nyní vypadají mnohem lépe. Sada motivů Ambiance obsahuje 7 různých variant, kompatibilních s GTK 3.4/3.6. [Číst dále »](#)

   Rubrika [Články](#), [Témata a ikony](#) | [Komentář \(0\)](#)



**Společenství autorů**  
**AKTUALITY**



# Archiv příspěvků

- [Srpen 2013](#) (46)
- [Červenec 2013](#) (82)
- [Červen 2013](#) (78)
- [Květen 2013](#) (60)
- [Duben 2013](#) (81)
- [Březen 2013](#) (123)
- [Únor 2013](#) (94)
- [Leden 2013](#) (123)
- [Prosinec 2012](#) (166)
- [Listopad 2012](#) (184)
- [Říjen 2012](#) (27)

## [Instalace Linux jádra Kernel 3.8.6](#)

6. Duben, 2013 autor sluplik



[\\_](#) V tomto tutoriálu vám ukáží podrobné upgradování na novou verzi 3.8.6 a veškeré podrobnosti o této verzi [Číst dále »](#)

[f](#) [t](#) [g+](#) Rubrika [Aktualizace](#), [Instalace, upgrade a konfigurace systému](#), [Seriál kernel](#), [sluplik](#), [Tutoriály](#) | [Komentář \(0\)](#)

## [Terminology: víc než jen emulátor terminálu](#)

6. Duben, 2013 autor Satapouch



[\\_](#) Terminology je relativně nový emulátor terminálu, původně napsaný pro desktopové prostředí Enlightenment, může však být použit i v jiných prostředích, včetně Cinnamonu, MATE, Xfce a KDE. Aplikace přichází s mnoha skvělými funkcemi, z nichž některé dosud neexistují v žádném jiném terminálovém emulátoru. [Číst dále »](#)

[f](#) [t](#) [g+](#) Rubrika [Aplikace pro Linux Mint](#), [Články](#), [Software](#), [Zajímavé odkazy](#) | [Komentář \(0\)](#)

## [VirtualBox 4.2.10](#)

5. Duben, 2013 autor Satapouch



[\\_](#) Nedávno byla uvolněna nová verze programu VirtualBox, proto nezaškodí se na ní podívat poněkud blíže. VirtualBox je silný multiplatformní virtualizační produkt, vhodný jak pro podnikání, tak i pro domácí použití. [Číst dále »](#)

[f](#) [t](#) [g+](#) Rubrika [Aplikace pro Linux Mint](#), [Články](#), [Software](#) | [Komentář \(0\)](#)

## [Motiv ikon Sky-Blue pro Linux Mint](#)

4. Duben, 2013 autor Satapouch



Motiv ikon Sky Blue byl speciálně vytvořen pro Elementary OS a vychází z motivů ikon Ubuntu a OSX-Nostalgie. Pro



Motiv ikon Sky Blue byl speciálně vytvořen pro Elementary OS a vychází z motivů ikon Ubuntu a OSX-Nostalgie. Pro Linux Mint jsou tyto ikony k dispozici ve dvou verzích: Sky-Blue-Cinnamon je určen pro desktopové prostředí Cinnamon a Sky-Blue-Gnome je určen pro prostředí Gnome / Gnome Shell. Jedná se o pohledné, barevně vyvážené a ve 3D vyvedené téma ikon, které vám jistě na vašem desktopu neudělá ostudu. [Číst dále »](#)

   Rubrika [Články](#), [Témata a ikony](#) | [Komentář \(0\)](#)

## [Instalace MATE 1.6 v Linux Mintu](#)

3. Duben, 2013 autor Satapouch



Jak jsme slíbili, tak plníme. Vypátrali jsme pro vás způsob instalace nejnovějšího MATE 1.6 v Linux Mintu. Nemáme zprávy, že by se v nejbližší době měly balíčky objevit v repozitářích Linux Mintu (předpokládáme, že se objeví až v LM15), proto pro ty nedočkavé z vás máme náhradní řešení. [Číst dále »](#)

   Rubrika [Aktualizace](#), [Články](#), [Mate](#), [Pracovní prostředí](#) | [Komentář \(1\)](#)

## [Vydáno MATE 1.6](#)

3. Duben, 2013 autor Satapouch



Tým vývojářů vám s hrdostí představuje vydání MATE 1.6. Toto vydání je obrovský krok kupředu od verze 1.4. Bylo nahrazeno mnoho zastaralých balíčků a knihoven novými technologiemi dostupnými v Glib. Bylo také přidáno spoustu nových vlastností. “Díky všem přispěvatelům.” [Číst dále »](#)

   Rubrika [Aktualizace](#), [Články](#), [Instalace, upgrade a konfigurace systému](#), [Pracovní prostředí](#) | [Komentář \(0\)](#)

## [Jak zabít proces v Linux Mintu – kill, killall, pkill, xkill](#)

3. Duben, 2013 autor Satapouch



I když je Linux Mint většinou stabilní, někdy nějaký proces začne dělat nepořádek a jen tak se v systému bez užitku poflakuje. Navíc drze ignoruje každý požadavek, který na něj máte. Dnes vám tedy poradíme 4 zabijácké (doslova) příkazy terminálu, které lze v takovém případě použít a darebnému procesu ukázat, kdo je tady skutečný šéf: [Číst dále »](#)

   Rubrika [Články](#), [Tutoriály](#) | [Komentář \(1\)](#)

## [Audience media player – další přehrávač pro Linux Mint](#)

2. Duben, 2013 autor Satapouch



V souvislosti s blížícím se vydáním nové verze multimediálního přehrávače Audience neuškodí si jej připomenout a otestovat. Audience je minimalistický přehrávač, vyvinutý na základě GStreameru a napsaný v Vala. [Číst dále »](#)

   Rubrika [Aplikace pro Linux Mint](#), [Články](#), [Software](#) | [Komentář \(0\)](#)

## [Jak mít zapnutý NumLock na přihlašovací obrazovce pro LightDM](#)

1. Duben, 2013 autor ulo



Tímto návodem chci navázat na kolegu, který psal o zapnutí NumLocku na úvodní přihlašovací obrazovce při přihlašování do našeho Mintu. Byl zde popsán návod pro GDM manažera a nyní si popíšeme návod pro nás málo, co používáme LightDM manažera. [Číst dále »](#)

   Rubrika [Články](#), [Instalace, upgrade a konfigurace systému](#), [Obecné příspěvky](#), [Tutoriály](#) | [Komentář \(0\)](#)

## [Jak mít zapnutý NumLock už na přihlašovací obrazovce Linux Mintu](#)

1. Duben, 2013 autor Satapouch



Již na několika fórech jsem se setkal s problémkem, že uživatelé chtějí mít zapnutý NumLock už při přihlášení do sezení v Linux Mintu. V pracovním prostředí Cinnamon v Linux Mint 14 NumLock zapnutý je, je to údajně problém hlavně u MATE. Český návod na provedení této operace jsem nikde nenašel, a proto to dnes napravíme na našem webu. [Číst dále »](#)

   Rubrika [Články](#), [Tutoriály](#) | [Komentář \(0\)](#)



**Společenství autorů**  
**AKTUALITY**

# Archiv příspěvků




- [Srpen 2013](#) (46)
- [Červenec 2013](#) (82)
- [Červen 2013](#) (78)
- [Květen 2013](#) (60)
- [Duben 2013](#) (81)
- [Březen 2013](#) (123)
- [Únor 2013](#) (94)
- [Leden 2013](#) (123)
- [Prosinec 2012](#) (166)
- [Listopad 2012](#) (184)
- [Říjen 2012](#) (27)

## [Upgradujte své jádro na novou verzi 3.8.5](#)

31. Březen, 2013 autor sluplik



**Linux Kernel 3.8.5** je páté vydání pro jádro 3.8 a přináší novinky a vylepšení nejen pro grafické karty..  
[Číst dále »](#)

   Rubrika [Aktualizace, instalace, upgrade a konfigurace systému](#), [Seriól kernel](#), [Serióly](#), [sluplik](#), [Tutoriály](#) | [Komentáře\(ů\)](#) (4)

## [Práce v terminálu – VI. kapitola](#)

31. Březen, 2013 autor Ondřej Kolín

### Terminál VI.

Další část, minule jsem byl celkem stručný, tak se Vám to pokusím teď vynahradiť. Dnes tedy sort a cut a na závěr procesy.

[Číst dále »](#)

   Rubrika [Obecné příspěvky](#), [Seriól Terminál](#), [Serióly](#) | [Komentář](#) (1)



## [Souborový manažer Marlin](#)

30. Březen, 2013 autor Satapouch



Marlin je lehký souborový manažer, od základu postavený tak, aby vyhovoval jednoduchému a a snadnému používání. Marlin vypadá hodně podobně jako Nautilus Elementary: v detailech vypadá skoro stejně (i když pracuje odlišně), můžete skrýt menu, zobrazit nové tlačítko v panelu nástrojů, je tu toolbar editor a tak dále. [Číst dále »](#)

   Rubrika [Aplikace pro Linux Mint](#), [Články](#), [Software](#) | [Komentář](#) (0)

## [Dva motivy pro Linux Mint – GnomishGray a Zukitwo](#)

29. Březen, 2013 autor Satapouch





V dnešním článku se vrátíme k motivům vzhledu GTK+. Nedávno byly dva z nich aktualizovány, a tak si je trochu probereme a pokud vás zaujmou, můžete si je i nainstalovat a používat. Jedná se o poměrně známé motivy GnomishGray a Zukitwo. [Číst dále »](#)

   Rubrika [Cinnamon](#), [Články](#), [Pracovní prostředí](#), [Témata a ikony](#) | [Komentář \(0\)](#)

## [Synapse – hledání je radost](#)

28. Březen, 2013 autor Satapouch



Synapse je desktopový nástroj, který přináší rychlost a pohodlí při hledání souborů a spouštění aplikací. V žádném případě však neeliminuje důležitost menu, panelu *Oblíbené položky* nebo ikon na hlavním panelu. Jen snižuje četnost jejich používání při spouštění aplikací. [Číst dále »](#)

   Rubrika [Aplikace pro Linux Mint](#), [Články](#), [Recenze](#), [Software](#), [Zajímavé odkazy](#) | [Komentář \(0\)](#)

## [SMPlayer 0.8.4 s podporou YouTube a Mplayer v Linux Mintu](#)

27. Březen, 2013 autor Satapouch



SMPlayer je kompletní multimediální přehrávač pro Linux i Windows. Pro přehrávání používá engine MPlayer, který je schopen přehrávat většinu audio i video formátů (avi, mkv, wmv, mp4, mpeg ... viz seznam). Používá své vlastní kodeky, takže nemusíte instalovat žádné další balíčky s kodeky. [Číst dále »](#)

   Rubrika [Aplikace pro Linux Mint](#), [Články](#), [Zajímavé odkazy](#) | [Komentář \(0\)](#)

## [TV-Maxe – televize ve vašem Linux Mintu](#)

26. Březen, 2013 autor Satapouch



Watch TV channels on Linux TV-Maxe, aplikace pro on-line sledování televizních stanic pomocí různých zdrojů, jako je např. Sopcast, byl vydán ve verzi 0.09. Jedná se o open-source projekt pod svobodnou licencí GNU GPL v3. [Číst dále »](#)

   Rubrika [Aplikace pro Linux Mint](#), [Články](#), [Software](#), [Zajímavé odkazy](#) | [Komentáře\(ů\) \(2\)](#)

## [Cairo Dock 3.2.0 v Linux Mintu](#)

25. Březen, 2013 autor Satapouch



Nedávno byl aktualizován poměrně známý dockovací nástroj Cairo Dock na verzi 3.2.0. Proto si tuto aplikaci v dnešním článku trochu přiblížíme. Cairo-Dock je rychlé a přizpůsobitelné rozhraní pracovní plochy, které můžete použít jako alternativu menu či doplněk prostředí Cinnamon, Gnome-Shell, Xfce i KDE. [Číst dále »](#)

   Rubrika [Aplikace pro Linux Mint](#), [Články](#), [Software](#) | [Komentář \(0\)](#)

## [Motivy a ikony Trevilla v Linux Mintu](#)

## [Motivy a ikony Trevilla v Linux Mintu](#)

24. Březen, 2013 autor Satapouch



Sada témat Trevilla obsahuje několik motivů, vytvořených autorem s nickem *ninorpanama*. Autorovi se dílo celkem povedlo, a tak vám jej přiblížíme. Motivy jsou určeny pro GTK 2 / 3 a jsou k dispozici v 5 různých variantách: Trevilla-Dark, Trevilla-White, Trevilla-White-Orange, Trevilla-White-Blue a Trevilla-Jmhzone-Dark. [Číst dále »](#)

   Rubrika [Články](#), [Témata a ikony](#) | [Komentář \(0\)](#)

## [Vydán Linux Mint Debian 201303!](#)

23. Březen, 2013 autor Satapouch



Tým vývojářů s potěšením oznamuje vydání nové verze Linux Mint Debian 201303. [Číst dále »](#)

   Rubrika [Aktualizace](#), [Instalace, upgrade a konfigurace systému](#), [Software](#) | [Komentář \(0\)](#)



**Společenství autorů**  
**AKTUALITY**



## Archiv příspěvků

- [Srpen 2013](#) (46)
- [Červenec 2013](#) (82)
- [Červen 2013](#) (78)
- [Květen 2013](#) (60)
- [Duben 2013](#) (81)
- [Březen 2013](#) (123)
- [Únor 2013](#) (94)
- [Leden 2013](#) (123)
- [Prosinec 2012](#) (166)
- [Listopad 2012](#) (184)
- [Říjen 2012](#) (27)

## [Jádro, jádro a nové jádro je tu \( Kernel 3.8.4 \)](#)

22. Březen, 2013 autor sluplik



Jestliže chcete mít svůj systém stále aktuální a tudíž i bezpečnější, pak vám v tomto článku ukázu jak si svůj stávající Kernel upgradovat na nejnovější jádro k dnešnímu dni. [Číst dále »](#)

[f](#) [t](#) [+](#) Rubrika [Aktualizace, Instalace, upgrade a konfigurace systému](#), [Seriál kernel](#), [sluplik](#), [Tutoriály](#) | [Komentáře\(ů\)](#) (5)

## [Shotwell Photo Manager v Linux Mintu](#)

22. Březen, 2013 autor Satapouch



Shotwell je open-source GNU GPL organizátor digitálních fotografií pro Linux. Shotwell je výkonný organizátor obrázků, primárně určený pro prostředí GNOME, ale bez problémů funguje v Cinnamonu i v Xfce. Aplikace vám umožňuje úpravu, řazení, import a organizování vaší sbírky fotografií a obrázků rychlým a bezpečným způsobem. [Číst dále »](#)

[f](#) [t](#) [+](#) Rubrika [Aplikace pro Linux Mint](#), [Články](#), [Software](#), [Zajímavé odkazy](#) | [Komentář](#) (0)

## [Práce v Terminálu – 5. kapitola](#)

21. Březen, 2013 autor Ondřej Kolín

### Terminál V.

Takže „už“ 5. kapitola našeho seriálu, omlouvám se za notné zpoždění, ale mám teď jakési trable, tak toto dostalo menší prioritu. Minule jsme probrali různé přesměrování. Zdá se, že i to někdo čte, ale asi je všechno jasné, nikdo si nestěžuje (až na jednu chybkou tiskařského šotka). Dnes se budeme bavit obecně o psaní v terminálu a jak si ho zpříjemnit. Dále na řadu přijde na superuživatele alias roota a na závěr zde probereme restík – grep.

[Číst dále »](#)

[f](#) [t](#) [+](#) Rubrika [Obecné příspěvky](#), [Seriál Terminál](#), [Serriály](#) | [Komentář](#) (1)



## [Linux Mint, novinky za měsíc únor 2013](#)

21. Březen, 2013 autor Ondřej Kolín

Hodnocení:

- Distrowatch (hodnocení popularity): 3801 (1st)
- Alexa (hodnocení webové stránky): 6,268th

Události:

- [LMDE 201303 RC byl vydán](#)
- [MDM nyní podporuje i HTML5](#)

Poslední vývoj:

Vývoj je zábavný a je velmi snadné začít. Pokud máte zájem připojit se, nestyďte se a sledujte nás na <http://github.com/linuxmint>, nebo si s vývojáři povídejte na #linuxmint-dev (irc.spotchat.org).

Tento měsíc vám ukážeme nový nástroj, který připravujeme pro Linux Mint 15. Jeto nový nástroj mint a jmenuje se "mintSources".

[Číst dále »](#)

   Rubrika [Články](#) | [Komentář \(0\)](#)

## [Decibel, další z řady hudebních přehrávačů](#)

21. Březen, 2013 autor Satapouch



V dnešním článku si po nějaké době představíme další z celé řady hudebních přehrávačů, kterých je pro naše distro Linux Mint opravdu nepřeberné množství a každý uživatel si tedy může vybrat právě takový, který mu vyhovuje nejvíce. [Číst dále »](#)

   Rubrika [Aplikace pro Linux Mint](#), [Články](#), [Software](#) | [Komentář \(1\)](#)

## [GTK Theme Preferences – vlastní barvy motivu GTK2/GTK3](#)

20. Březen, 2013 autor Satapouch



Jak jsem včera slíbil, dnes si představíme nástroj GTK Theme Preferences, jehož pomocí si můžete přizpůsobit váš motiv GTK+ k obrazu svému. GTK Theme Preferences umí pracovat s jakýmkoliv GTK2 a GTK3 tématem a umožňuje přizpůsobit následující: [Číst dále »](#)

   Rubrika [Aplikace pro Linux Mint](#), [Články](#), [Pracovní prostředí](#), [Zajímavé odkazy](#) | [Komentář \(0\)](#)

## [Numix – povedený motiv GTK3](#)

19. Březen, 2013 autor Satapouch



Nedávno byl vydán nový motiv GTK 3 s názvem Numix. Je to moderní téma s hranatými rohy, tmavým panelem, tmavým motivem oken a s tmavým menu. [Číst dále »](#)

   Rubrika [Články](#), [Témata a ikony](#) | [Komentář \(0\)](#)

## [Darktable 1.1.4 v Linux Mintu](#)

18. Březen, 2013 autor Satapouch



Darktable je open source aplikace pro práci s fotografiemi a pro úpravu snímků ve formátu RAW. Je to jakýsi virtuální prosvětlovací pult a fotokomora v jednom. Spravuje vaše digitální negativy pomocí databáze, vy si je pak můžete zobrazit pomocí zoomovatelného prosvětlovacího pultu a umožňuje i úpravu surového formátu RAW. [Číst dále »](#)

   Rubrika [Aplikace pro Linux Mint](#), [Články](#), [Software](#), [Zajímavé odkazy](#) | [Komentář \(1\)](#)

## [Conduit – synchronizace dat v malíčku](#)

17. Březen, 2013 autor Satapouch



Conduit je synchronizační aplikace, primárně určená pro prostředí Gnome, funguje ale bez problémů např. i v Cinnamonu nebo Xfce. Umožní vám synchronizovat soubory, fotografie, e-maily, kontakty, poznámky, kalendářová data a jakýkoli jiný typ osobních informací s jiným počítačem, on-line službami nebo dokonce i s jiným elektronickým zařízením. [Číst dále »](#)

   Rubrika [Aplikace pro Linux Mint](#), [Články](#), [Software](#), [Zajímavé odkazy](#) | [Komentář \(0\)](#)

## [Jádro pro LinuxMint \( Kernel 3.8.3 \)](#)

16. Březen, 2013 autor sluplik



Pravidelný návod pro aktualizaci vašeho jádra, které vám mimo jiné přináší lepší spolupráci s hardwarem , zvyšuje zabezpečení systému a přináší některé novinky... [Číst dále »](#)

   Rubrika [Aktualizace, Instalace, upgrade a konfigurace systému](#), [Seriál kernel](#), [sluplik](#), [Tutoriály](#) | [Komentář \(0\)](#)



**Společenství autorů**  
**AKTUALITY**

# Archiv příspěvků

- [Srpen 2013](#) (46)
- [Červenec 2013](#) (82)
- [Červen 2013](#) (78)
- [Květen 2013](#) (60)
- [Duben 2013](#) (81)
- [Březen 2013](#) (123)
- [Únor 2013](#) (94)
- [Leden 2013](#) (123)
- [Prosinec 2012](#) (166)
- [Listopad 2012](#) (184)
- [Říjen 2012](#) (27)

## [Jak přistupovat do sdílených složek Linux Mintu z Windows](#)

15. Březen, 2013 autor Satapouch



Dnešní článek je určen především uživatelům, používajícím Linux Mint v dualbootu s Windows a tu a tam potřebují právě z Windows přistoupit ke sdílené složce v Linux Mintu. Jen doufáme, že tito uživatelé se brzy rozhodnou ve prospěch Mintu a milé Windows nadobro opustí. [Číst dále »](#)

[f](#) [t](#) [g+](#) Rubrika [Články](#), [Tutoriály](#) | [Komentáře\(ů\)](#) (2)

## [Kabikaboo – další z řady poznámkových bloků](#)

14. Březen, 2013 autor Satapouch



Řekne se obyčejný poznámkový blok, je to ale mocný nástroj, který vás neobtěžuje zbytečnými funkcemi a zobrazeními. Aplikace Kabikaboo má jednoduchost ve vínku, přičemž jednotlivé textové soubory jsou řazeny do stromové struktury. Toho lze výhodně využít zejména u složitějších projektů, kde se pak nemusí vkládat všechny texty do jednoho (knihy, diplomky). [Číst dále »](#)

[f](#) [t](#) [g+](#) Rubrika [Aplikace pro Linux Mint](#), [Články](#), [Software](#) | [Komentář](#) (0)

## [2. vydání e-knihy z našich článků](#)

13. Březen, 2013 autor sluplik



Veškeré zde publikované články od 1. vydání e-knihy jsme opět převedli do PDF a dali v možnost jako offline verzi pro Vás. [Číst dále »](#)

[f](#) [t](#) [g+](#) Rubrika [Elektronický dokument](#), [Obecné příspěvky](#), [Recenze](#) | [Komentář](#) (0)

## [Photorec – obnova smazaných dat](#)

13. Březen, 2013 autor ulo



Pokud se vám již někdy stalo, že najednou jste se z nějakého důvodu nemohli dostat ke svým datům na

disku nebo flashce, ale ta data byste přesto tak rádi chtěli zachránit, pak je na zvážení vyzkoušet si aplikaci Photorec. [Číst dále »](#)

   Rubrika [Aplikace pro Linux Mint](#), [Software](#), [Tutoriály](#) | [Komentář \(0\)](#)

## [PixelSwapper – rychlá úprava obrázků](#)

13. Březen, 2013 autor Satapouch



V dnešním článku vám představíme malý a lehký program pro základní úpravu obrázků. Má název PixelSwapper a je to jednoduchý, ale účinný nástroj pro manipulaci s fotografiemi. Je velmi snadno použitelný a podporuje celou řadu formátů souborů. Jeho pomocí lze obrázky ořezávat, měnit velikost a otáčet snímky pro fotoalba, aukce, webové stránky, tapety na plochu a další. [Číst dále »](#)

   Rubrika [Aplikace pro Linux Mint](#), [Články](#), [Software](#), [Zajímavé odkazy](#) | [Komentáře\(ů\) \(2\)](#)

## [Motivy Mediterranean pro Linux Mint](#)

12. Březen, 2013 autor Satapouch




Po motivech ikon a motivu Cinnamonu se dnes do třetice budeme věnovat zkrášlení vašeho desktopu. Tentokrát si posvětime na témata GTK+, konkrétně na ta, skrývající se pod názvem Mediterranean. [Číst dále »](#)

   Rubrika [Aktualizace](#), [Články](#), [Témata a ikony](#) | [Komentář \(0\)](#)

## [Motiv Cinnamonu Crudeoil](#)

11. Březen, 2013 autor Satapouch



Po dlouhé době jsem objevil nový motiv Cinnamonu s názvem Crudeoil, a tak se s vámi o něj podělím a zalíbí-li se vám, můžete si ho i stáhnout a nainstalovat. [Číst dále »](#)

   Rubrika [Cinnamon](#), [Články](#), [Pracovní prostředí](#), [Témata a ikony](#) | [Komentář \(0\)](#)

## [Motivy ikon NitruX2, NitruX a INX v Linux Mintu](#)

10. Březen, 2013 autor Satapouch

Již delší dobu jsme se nezaměřili na motivy ikon pro Linux Mint, a tak to dnes napravíme a popíšeme si pro jistotu hned tři motivy - NitruX2, NitruX a INX. Všechny jsou sice již poměrně známé, leč nedávno byly aktualizovány, tudíž neuškodí jejich obnovení. [Číst dále »](#)

   Rubrika [Články](#), [Pracovní prostředí](#), [Témata a ikony](#) | [Komentář \(0\)](#)

## [Script pro stažení fotky dne z National Geography](#)

9. Březen, 2013 autor Satapouch



Při sobotě si dáme něco pro odlehčení, takovou malou vychytávku, určenou milovníkům fotografií přírody a dění v ní.

Jedná se o skript pro stažení fotografie dne ze stránek National Geography. Pokud nevíte, o co se jedná, můžete se podívat na stránku [National Geography](#) s fotkou dne přímo. [Číst dále »](#)

   Rubrika [Články](#), [Obecné příspěvky](#), [Software](#), [Zajímavé odkazy](#) | [Komentář \(0\)](#)

## [Package Converter – převod mezi různými typy balíčků](#)

8. Březen, 2013 autor Satapouch



Tu a tam je vám může stát, že potřebujete převést nějaký balíček softwaru do jiného typu archivu, než je k dispozici. Pro tento účel je vhodná aplikace Package Converter, která dokáže provádět vzájemnou konverzi formátů souborů Red Hat rpm, Debian deb, Stampede slp, Slackware tgz, a Solaris pkg. [Číst dále »](#)

   Rubrika [Aplikace pro Linux Mint](#), [Články](#), [Software](#) | [Komentář \(0\)](#)



EXOHOSTING



Společenství autorů  
AKTUALITY



## Archiv příspěvků

- [Srpen 2013](#) (46)
- [Červenec 2013](#) (82)
- [Červen 2013](#) (78)
- [Květen 2013](#) (60)
- [Duben 2013](#) (81)
- [Březen 2013](#) (123)
- [Únor 2013](#) (94)
- [Leden 2013](#) (123)
- [Prosinec 2012](#) (166)
- [Listopad 2012](#) (184)
- [Říjen 2012](#) (27)

## [LibreOffice 4.0.1 v Linux Mintu](#)

7. Březen, 2013 autor Satapouch



The Document Foundation Měsíc po vydání kancelářského balíku LibreOffice 4 přichází jeho první opravná verze 4.0.1. LibreOffice je silný kancelářský balík, zdarma a open source, použitelný pro GNU / Linux, Macintosh i Windows, který vám umožní pomocí šesti plnohodnotných aplikací vytvářet dokumenty a zpracovávat potřebná data. [Číst dále »](#)

Rubrika [Aplikace pro Linux Mint](#), [Články](#), [Software](#) | [Komentáře\(ů\) \(7\)](#)

## [Dvě utility pro informace o vašem hardwaru](#)

6. Březen, 2013 autor Satapouch



Někdy se stane, že potřebujete rychle zjistit nějaké informace o svém hardwaru, a tak by se hodil šikovný prográmeček, kde je vše pěkně pohromadě a zjištění potřebného trvá jen pár vteřin. Řešení je samozřejmě možné i v Linux Mintu, a to pomocí jedné z dvou aplikací, které si dnes představíme. [Číst dále »](#)

Rubrika [Aplikace pro Linux Mint](#), [Články](#), [Hardware](#), [Software](#) | [Komentář \(1\)](#)

## [Nový Kernel 3.8.2](#)

5. Březen, 2013 autor sluplik




Mnoho změn a mnoho oprav... takový je nový Kernel 3.8.2 [Číst dále »](#)

Rubrika [Aktualizace](#), [Instalace, upgrade a konfigurace systému](#), [Seriál kernel](#), [Serriály](#), [sluplik](#), [Tutoriály](#) | [Komentáře\(ů\) \(2\)](#)

## [Makagiga – aplikace pro zápisky, úpravy textu a čtečka RSS](#)

5. Březen, 2013 autor Satapouch



V dnešním článku si představíme další z méně známých programů, a sice aplikaci Makagiga. Jedná se snadno použitelný, multiplatformní open source nástroj pro plánování a zapisování různých úkolů a poznámek, může sloužit jako diář, k úpravám textu nebo i

jako RSS čtečka. Pomocí řady dostupných pluginů lze aplikaci Makagiga rozšířit o další možnosti využití. [Číst dále »](#)

   Rubrika [Aplikace pro Linux Mint](#), [Články](#), [Software](#), [Zajímavé odkazy](#) | [Komentář \(0\)](#)

## [Kernel 3.8.1](#)

4. Březen, 2013 autor sluplik



[\\_Nové jádro vám zabezpečí, zrychlí a vylepší LinuxMint... Číst dále »](#)

   Rubrika [Aktualizace](#), [Instalace, upgrade a konfigurace systému](#), [Seriál kernel](#), [Seriály, sluplik](#), [Tutoriály](#) | [Komentář \(0\)](#)

## [Nainstalujte si FF-Multi Converter v Linux Mintu 14/13/12](#)

4. Březen, 2013 autor Satapouch



[\\_FF-Multi Converter je jednoduchá grafická aplikace, která umožňuje převádět soubory audio, video, obrázkové i dokumenty mezi všemi populárními formáty v kombinaci s jinými programy. Používá ffmpeg pro převod audio/video souborů, unoconv pro soubory dokumentů a knihovnu PythonMagick pro konverzi obrázkových souborů. Číst dále »](#)

   Rubrika [Aplikace pro Linux Mint](#), [Články](#), [Software](#) | [Komentář \(1\)](#)

## [Textový editor Medit v Linux Mintu](#)

3. Březen, 2013 autor Satapouch



[\\_Dnes bych vás rád seznámil s dalším z celé řady textových editorů, vhodných pro používání v Linux Mintu. Má jednoduchý název Medit a jedná se o lehký a komplexní textový editor pro Linux Mint, který nabízí i zvýraznění syntaxe, a tudíž v něm lze snadno dělat jak základní úpravy textu, tak i psát programový kód. Číst dále »](#)

   Rubrika [Aplikace pro Linux Mint](#), [Články](#), [Software](#), [Zajímavé odkazy](#) | [Komentář \(0\)](#)

## [Jak z Chrome / Chromia spouštět Thunderbird](#)

2. Březen, 2013 autor Satapouch



[\\_Odkaz mailto je ten, jehož pomocí můžete např. z webového prohlížeče někomu odeslat email. Pokud používáte Linux Mint a prohlížeč Firefox, tak po kliknutí na tento odkaz se automaticky otevře klient Thunderbird a s jeho pomocí pak lze email odeslat.](#)

[Číst dále »](#)

   Rubrika [Články](#), [Obecné příspěvky](#), [Software](#), [Tutoriály](#) | [Komentář \(0\)](#)

## [RawTherapee – rychlá úprava fotek](#)

1. Březen, 2013 autor ulo



RawTherapee je mocný nástroj na úpravu fotek a zejména na ty focené do RAWu (pro neznalé – takový digitální negativ). Pojdme se na tento malý fotolab ve vašem počítači podívat. [Číst dále »](#)

   Rubrika [Aplikace pro Linux Mint](#), [Články](#), [Instalace, upgrade a konfigurace systému](#), [Software](#) | [Komentář \(0\)](#)

## [Přihlašovací obrazovka nyní s technologií HTML5](#)

1. Březen, 2013 autor Satapouch



Stručně řečeno, MDM (Mint Display Manager) nyní podporuje témata, vytvořená pomocí technologie HTML 5. To umožňuje autorům navrhovat krásné motivy přihlašovacích obrazovek, a to i s animací, dynamikou a za využití všech vymožeností, které tato technologie webdesignérům dává. [Číst dále »](#)

   Rubrika [Články](#), [Instalace, upgrade a konfigurace systému](#), [Pracovní prostředí](#), [Software](#) | [Komentář \(0\)](#)



**Společenství autorů**  
**AKTUALITY**

# Archiv příspěvků

- [Srpen 2013](#) (46)
- [Červenec 2013](#) (82)
- [Červen 2013](#) (78)
- [Květen 2013](#) (60)
- [Duben 2013](#) (81)
- [Březen 2013](#) (123)
- [Únor 2013](#) (94)
- [Leden 2013](#) (123)
- [Prosinec 2012](#) (166)
- [Listopad 2012](#) (184)
- [Říjen 2012](#) (27)

## [Weather-Util: počasí v terminálu](#)

28. Únor, 2013 autor Satapouch



Pokud jste již pokročilejší uživatel, tak zajisté trávíte hodně času prací s terminálem. proto by se vám mohla hodit jednoduchá utilitka, která vám při otevření terminálu zobrazí informace o počasí a jeho předpověď. [Číst dále »](#)

 Rubrika [Aplikace pro Linux Mint](#), [Články](#), [Software](#) | [Komentář \(0\)](#)

## [CopyQ – zajímavý manažer schránky s pokročilými funkcemi](#)

27. Únor, 2013 autor Satapouch



CopyQ je manažer schránky, napsaný v Qt, který obsahuje i některé pokročilé funkce, jako je podpora fotografií, upravitelná historie, podpora příkazového řádku, klávesové zkratky a další. Aplikace je k dispozici pro Linux i pro Windows. [Číst dále »](#)

 Rubrika [Aplikace pro Linux Mint](#), [Články](#), [Satapouch](#), [Software](#) | [Komentář \(0\)](#)

## [Nová řada Kernel 3.8](#)

26. Únor, 2013 autor sluplik



Nová řada je tu a přináší pár vychytávek, které jistě oceníte... [Číst dále »](#)

 Rubrika [Aktualizace](#), [Instalace, upgrade a konfigurace systému](#), [Seeriál kernel](#), [Seeriály](#), [sluplik](#), [Tutoriály](#) | [Komentář \(0\)](#)

## [Vydán Bumblebee 3.1. s podporou Primus](#)

26. Únor, 2013 autor Satapouch



Všechny články z rubriky Bumblebee 3.1. můžete sledovat v RSS formě. Více informací o Bumblebee 3.1. najdete na stránkách projektu.



Včera byla vydána nová verze Bumblebee 3.1 s podporou Primus a jako alternativa k VirtualGL optimun backend, spolu s dalšími vylepšeními a opravami. [Číst dále »](#)

Rubrika [Aktualizace](#), [Články](#), [Software](#), [Tutoriály](#), [Zajímavé odkazy](#) | [Komentář \(0\)](#)

## [Oficiální blog Linux Mint – Leden 2013](#)

25. Únor, 2013 autor Ondřej Kolín

### Hodnocení

- Distrowatch (hodnocení popularity): 3694 (1st)
- Alexa (hodnocení webu): 6,239th [Číst dále »](#)

Rubrika [Články](#) | [Komentář \(0\)](#)

## [LyX – textový procesor v Linux Mintu](#)

25. Únor, 2013 autor Satapouch



LyX je multiplatformní textový procesor postavený na typografickém systému LaTeX. Na rozdíl od většiny textových procesorů navržených v duchu WYSIWYG pracuje LyX s přístupem WYSIWYM, to znamená, že uživatel během své práce nevidí, jak přesně bude vypadat výsledný tiskový výstup, ale vidí logické strukturování dokumentu. [Číst dále »](#)

Rubrika [Aplikace pro Linux Mint](#), [Články](#), [Software](#), [Zajímavé odkazy](#) | [Komentář \(0\)](#)

## [Vydán Linux Mint Debian 201303 RC](#)

24. Únor, 2013 autor Satapouch



Tým vývojářů Linux Mint s potěšením oznamuje vydání verze LMDE 201303 RC. [Číst dále »](#)

Rubrika [Aktualizace](#), [Články](#), [Instalace, upgrade a konfigurace systému](#) | [Komentář \(1\)](#)

## [Další méně známý emailový klient – Claws Mail](#)

23. Únor, 2013 autor Satapouch



V dnešním článku si představíme další alternativu ke známým poštovním klientům Thunderbird či Evolution. Má název Claws Mail. Jedná se o emailového klienta (a čtečku RSS), který je založený na GTK+. Mezi jeho hlavní přednosti patří rychlá odezva, půvabné a sofistikované rozhraní, snadná konfigurace, intuitivní ovládání, mnoho funkcí, robustnost a stabilita. [Číst dále »](#)

Rubrika [Aplikace pro Linux Mint](#), [Články](#), [Software](#), [Zajímavé odkazy](#) | [Komentář \(0\)](#)

## [Instalace Blender 2.66 v Linux Mintu](#)

22. Únor, 2013 autor Satapouch



Blender poskytuje široké spektrum možností pro modelování, texturování, nasvícení, animace, ale i pro různé video funkce v jednom balíčku. [Číst dále »](#)

   Rubrika [Aplikace pro Linux Mint](#), [Články](#), [Software](#) | [Komentář \(0\)](#)

## [Nainstalujte si VokoScreen v Linux Mintu](#)

21. Únor, 2013 autor Satapouch

# VokoScreen

Vokoscreen je jednoduchý program pro nahrávání dění na obrazovce, založený na aplikaci ffmpeg. To mimo jiné znamená, že můžete nahrávat video neomezené délky. [Číst dále »](#)

   Rubrika [Aplikace pro Linux Mint](#), [Články](#), [Software](#), [Zajímavé odkazy](#) | [Komentář \(0\)](#)



**Společenství autorů**  
**AKTUALITY**



# Archiv příspěvků

- [Srpen 2013](#) (46)
- [Červenec 2013](#) (82)
- [Červen 2013](#) (78)
- [Květen 2013](#) (60)
- [Duben 2013](#) (81)
- [Březen 2013](#) (123)
- [Únor 2013](#) (94)
- [Leden 2013](#) (123)
- [Prosinec 2012](#) (166)
- [Listopad 2012](#) (184)
- [Říjen 2012](#) (27)

## Terminál IV

20. Únor, 2013 autor Ondřej Kolín

### Terminál, 4. kapitola

Minule jsme tohle téma již nakousli, já se k němu vrátím a trochu ho rozšířím o teorii, abychom věděli co přesně můžeme udělat a jak nám to může posloužit. Dnes pochopíme (alespoň doufám), proč je „!“ tak mocná zbraň v terminálu. [Číst dále »](#)

   Rubrika [Seřad Terminál](#), [Seřadly](#) | [Komentář \(0\)](#)



## DeVeDe – vlastní DVD v Linux Mintu

20. Únor, 2013 autor Satapouch



DeVeDe je program pro domácí použití k vytváření video DVD a CD (VCD, SVCD nebo CVD), a to z libovolného počtu video souborů a z některého z formátů, podporovaných Mplayerem. [Číst dále »](#)

   Rubrika [Aplikace pro Linux Mint](#), [Články](#), [Software](#) | [Komentář \(1\)](#)

## Změna času zapamatování hesla root

19. Únor, 2013 autor Satapouch

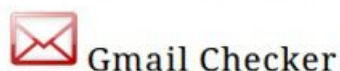


Při práci v terminálu se vám možná někdy stalo, že jste potřebovali, aby si terminál pamatoval heslo pro příkaz “sudo” delší dobu, než je defaultně nastaveno. [Číst dále »](#)

   Rubrika [Články](#), [Tutoriály](#) | [Komentář \(0\)](#)

## Applet Cinnamonu Gmail Checker 1.0

19. Únor, 2013 autor Satapouch



Již delší dobu bylo pusto a prázdno na poli appletů pro pracovní prostředí Cinnamon. Až včera došlo ke změně a objevil se jeden poměrně povedený a užitečný applet s názvem Gmail Checker 1.0. Ten na rozdíl od podobného appletu je mnohem bezpečnější, neboť uživatelské jméno a heslo účtu jsou uschovány v klíčenice Gnome. [Číst dále »](#)

   Rubrika [Cinnamon](#), [Články](#), [Pracovní prostředí](#), [Rozšíření](#), [Tutoriály](#) | [Komentář \(0\)](#)

## [Nejnovější Kernel 3.7.9](#)

18. Únor, 2013 autor sluplik

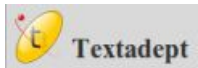


[Poslední vylepšení Jádra s pořadovým číslem 3.7](#) [Číst dále »](#)

   Rubrika [Aktualizace](#), [Instalace, upgrade a konfigurace systému](#), [Seriál kernel](#), [Seriály](#), [sluplik](#), [Tutoriály](#) | [Komentář \(0\)](#)

## [Vyzkoušejte TextAdept – rychlý textový editor](#)

18. Únor, 2013 autor Satapouch



Textadept je rychlý, minimalistický, a až směšně rozšiřitelný crossplatformní textový editor určený zejména pro programátory. Napsán v kombinaci C a Lua a je stále neúnavně optimalizován na rychlost a minimalismus. Textadept je ideální editor pro programátory, kteří chtějí mít nekonečnou rozšiřitelnost bez ztráty rychlosti nebo pro ty, jež podleli ladění kódu a “fičurin”. [Číst dále »](#)

   Rubrika [Aplikace pro Linux Mint](#), [Články](#), [Software](#), [Zajímavé odkazy](#) | [Komentář \(0\)](#)

## [Nový KERNEL 3.7.8](#)

17. Únor, 2013 autor sluplik



[Nové jádro přichází s některými opravami a vylepšeními. Tato verze především opravuje chyby TCP/IPv4/IPv6](#) . [Číst dále »](#)

   Rubrika [Aktualizace](#), [Instalace, upgrade a konfigurace systému](#), [Seriál kernel](#), [Seriály](#), [sluplik](#), [Tutoriály](#) | [Komentář \(0\)](#)

## [Neoficiální verze Linux Mint LXDE 13 RC1 uvolněna](#)

17. Únor, 2013 autor Satapouch

Na [oficiálním webu](#) našich polských kolegů bylo oznámeno vydání neoficiální verze Linux Mint 13 s lehkým desktopovým prostředím LXDE. Jedná se o neoficiální verzi Linux Mintu a polští kolegové jí vydali, protože oficiální verze s prostředím LXDE byla mezi ostatními vynechána. [Číst dále »](#)

   Rubrika [Články](#), [Instalace, upgrade a konfigurace systému](#), [Software](#), [Zajímavé odkazy](#) | [Komentář \(1\)](#)

## [Motiv ikon iLinux – icons v.2](#)

17. Únor, 2013 autor Satapouch



Včera bylo vydáno zajímavé nové téma ikon s názvem iLinux – icons. Během několika hodin pak bylo ještě aktualizováno a nyní je tedy k dispozici ve své druhé verzi. Jedná se o kompletní motiv ikon, nejen tedy systémové, ale i o ikony téměř všech používaných aplikací. [Číst dále »](#)

   Rubrika [Články](#), [Pracovní prostředí](#), [Témata a ikony](#) | [Komentář \(0\)](#)

## [Converseen](#)

16. Únor, 2013 autor pavelsafar232



Potřebujete zkomprimovat nebo změnit rozměry obrázku, fotografie pro web nebo pro jiné použití ? Je tu jednoduchá aplikace **Converseen**, hlavně pro začátečníky co hledají alternativu za aplikaci například **Image converter pro windows**.

[Číst dále »](#)

   Rubrika [Aplikace pro Linux Mint](#), [Články](#), [Software](#), [Zajímavé odkazy](#) | [Komentář \(1\)](#)



Společenství autorů  
AKTUALITY

# Archiv příspěvků

- [Srpen 2013](#) (46)
- [Červenec 2013](#) (82)
- [Červen 2013](#) (78)
- [Květen 2013](#) (60)
- [Duben 2013](#) (81)
- [Březen 2013](#) (123)
- [Únor 2013](#) (94)
- [Leden 2013](#) (123)
- [Prosinec 2012](#) (166)
- [Listopad 2012](#) (184)
- [Říjen 2012](#) (27)

## [Balsa 2.4 – emailový klient pro Linux Mint](#)

16. Únor, 2013 autor Satapouch



Dnes tu máme něco pro uživatele emailových klientů. Většina z vás pravděpodobně používá klienta Thunderbird nebo Evolution. Proč si tedy nepředstavit jeden z těch méně známých s názvem Balsa. Je vyvinut pro pracovní prostředí Gnome a hlavními vlastnostmi této aplikace jsou jednoduchost a všestrannost. [Číst dále »](#)

 Rubrika [Aplikace pro Linux Mint](#), [Články](#), [Recenze](#), [Software](#) | [Komentář \(0\)](#)

## [ClipIt – správce schránky v Linux Mintu](#)

15. Únor, 2013 autor Satapouch



Jestliže vám chybí v Linux Mintu správce schránky, máme pro vás řešení. Je jím aplikace ClipIt, lehký a plně vybavený GTK+ správce schránky. Byl vyvinut z aplikace Parcellite, ke které byly přidány další funkce a byla opravena řada chyb. [Číst dále »](#)

 Rubrika [Aplikace pro Linux Mint](#), [Články](#), [Pracovní prostředí](#), [Software](#) | [Komentář \(0\)](#)

## [TeamViewer 8 pro Linux Mint](#)

14. Únor, 2013 autor Satapouch



TeamViewer je populární aplikace pro vzdálené ovládání počítače, sdílení pracovní plochy, přenos souborů, on-line setkání a další. Je k dispozici pro Linux, Windows, Mac OSX, Android a iPhone. aplikace je zdarma (freeware) pro osobní použití. [Číst dále »](#)

 Rubrika [Aplikace pro Linux Mint](#), [Články](#), [Software](#) | [Komentář \(0\)](#)

## [KeePassX, vaše hesla v bezpečí](#)

13. Únor, 2013 autor Satapouch



KeePassX je aplikace pro uživatele s vysokými nároky na bezpečnou správu osobních údajů. Má příjemné uživatelské rozhraní, je multiplatformní a je šířena pod svobodnou licencí GNU GPL. KeePassX může ukládat mnoho různých osobních informací, např. uživatelská jména, hesla, adresy URL, přílohy a komentáře, a to vše do jedné databáze. [Číst dále »](#)

   Rubrika [Aplikace pro Linux Mint](#), [Články](#), [Software](#), [Zajímavé odkazy](#) | [Komentář \(0\)](#)

## [Terra – více terminálů v jednom okně](#)

12. Únor, 2013 autor Satapouch



Terra je Python GTK3 drop-down emulátor terminálu podobný emulátorům Guake nebo Yakuake, což znamená, že se zobrazí při stisknutí klávesové zkratky v horní části obrazovky, podobně jako konzole používané ve hrách (Quake). [Číst dále »](#)

   Rubrika [Aplikace pro Linux Mint](#), [Články](#), [Software](#) | [Komentář \(0\)](#)

## [Skleněné ikony](#)

11. Únor, 2013 autor sluplik



Nádherné křehké ikonky ze skla vám již dnes mohou zkrášlovat LinuxMint.. [Číst dále »](#)

   Rubrika [Cinnamon](#), [Recenze](#), [Témata a ikony](#), [Tutoriály](#) | [Komentář \(0\)](#)

## [Stream – slovenské rádiá](#)

11. Únor, 2013 autor kamowski

Ak máte obľúbené slovenské rádiá, je celkom jednoduché pridať si streamy napr. do prehrávača Clementine

[Číst dále »](#)

   Rubrika [Tutoriály](#) | [Komentář \(0\)](#)

## [Změna nebo vypnutí zvuku při přihlášení v Linux Mintu](#)

11. Únor, 2013 autor Satapouch



Podle více názorů z mého okolí je přihlašovací zvuk v Linux Mintu docela nepříjemný, a tak se jistě najde řada lidí, která jej bude chtít buď zakázat nebo změnit. Naštěstí v Linux Mintu existuje velmi jednoduchý způsob, jak tento úkol provést. [Číst dále »](#)

   Rubrika [Články](#), [Instalace, upgrade a konfigurace systému](#), [Tutoriály](#) | [Komentář \(0\)](#)

## [Dva méně známé webové prohlížeče pro Linux Mint](#)

10. Únor, 2013 autor Satapouch



Firefox, Google Chrome, Chromium a Opera jsou obvykle výchozími prohlížeči pro většinu uživatelů Linux Mintu. Všechny uvedené prohlížeče mohou plně splňovat všechny vaše požadavky a nároky na surfování po netu. [Číst dále »](#)

   Rubrika [Aplikace pro Linux Mint](#), [Články](#), [Software](#) | [Komentář \(0\)](#)

## [Motiv Cinnamonu Bigfoot Ergonomy Blue 0.1](#)

9. Únor, 2013 autor Satapouch



Již delší dobu jsme vám nepředstavili žádné nové téma Cinnamonu. Důvod je jednoduchý – žádné nové nikdo nevytvořil. Bylo pouze aktualizováno několik starších motivů. Až včera se po dlouhé době objevilo nové téma, stojící za povšimnutí. [Číst dále »](#)



**Společenství autorů**  
**AKTUALITY**

---



# Archiv příspěvků

- [Srpen 2013](#) (46)
- [Červenec 2013](#) (82)
- [Červen 2013](#) (78)
- [Květen 2013](#) (60)
- [Duben 2013](#) (81)
- [Březen 2013](#) (123)
- [Únor 2013](#) (94)
- [Leden 2013](#) (123)
- [Prosinec 2012](#) (166)
- [Listopad 2012](#) (184)
- [Říjen 2012](#) (27)

## [Práce v terminálu – kapitola III.](#)

8. Únor, 2013 autor Ondřej Kolín

### Terminál – Článek 3.

Dnes bych se rád stále ještě věnoval manipulaci se složkami, to jest vytvoření nových adresářů, a okrajově bych také rád zabrousil i do zápisu výsledků operace do souboru a prohlížení souborů. Na úvod bych ještě rád přiblížil pár možností jak hledat v terminálu náповědu.

[Číst dále »](#)



[f](#) [t](#) [g+](#) Rubrika [Aktualizace](#), [Seriól Terminál](#), [Serióly](#), [Tutorióly](#) | [Komentáři\(ú\)](#) (2)

## [ClipGrab – skvělý nástroj pro stahování videí z YouTube](#)

8. Únor, 2013 autor Satapouch



„Pokud jde o stahování videa z Youtube, tak asi první nástroj, na který většina linuxových uživatelů pomyslí, bude youtube-dl. Youtube-dl je sice velmi silný nástroj, ale většina uživatelů dává přednost použití aplikací s grafickým uživatelským rozhraním (GUI). [Číst dále »](#)“

[f](#) [t](#) [g+](#) Rubrika [Aplikace pro Linux Mint](#), [Čláanky](#), [Software](#) | [Komentáři\(ú\)](#) (3)

## [Jak přidat své oblíbené webové stránky do hlavního menu v Cinnamonu](#)

7. Únor, 2013 autor Satapouch



„Snad každý má své vlastní oblíbené webové stránky, které často navštěvuje. Normálně se otevírají pomocí webového prohlížeče, a to zadáním URL adresy nebo jejich spuštěním z uložených záložek. [Číst dále »](#)“

[f](#) [t](#) [g+](#) Rubrika [Čláanky](#), [Tutorióly](#) | [Komentár](#) (0)

## [Jak zakázat vyskakovací okno při spouštění scriptů v Linux Mintu](#)

7. Únor, 2013 autor Satapouch



V Linux Mintu, popř. i v jiných distrech, která používají Nemo či Caja jako správce souborů, se při poklepání na spustitelný skript objeví dialogové okno, v němž jste požádáni, abyste potvrdili jednu z těchto akcí: [Číst dále »](#)

Rubrika [Články](#), [Tutoriály](#) | [Komentář \(0\)](#)

## [Jak v LibreOffice vytvořit e-knihu pomocí Writer2Epub](#)

6. Únor, 2013 autor Satapouch



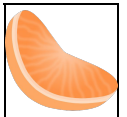
EPUB (elektronická publikace) je jedním z nejvíce používaných a oceňovaných formátů e-knih, se kterým lze s úspěchem pracovat v mnoha aplikacích, operačních systémech a zařízeních. [Číst dále »](#)

Rubrika [Aplikace pro Linux Mint](#), [Články](#), [Software](#), [Tutoriály](#) | [Komentář \(0\)](#)

## [Clementine – neobyčejný hudební přehrávač](#)

5. Únor, 2013 autor Jiří Mrázek

Clementine je hudební přehrávač s uživatelsky příjemným rozhraním, rychlostí a vycházejícím z oblíbeného přehrávače Amarok. Mimo jiné obsahuje nástroj na převod Vaší hudební sbírky do formátů MP3, Ogg, FLAC nebo AAC. V nejnovější verzi dokáže přehrát hudbu z úložiště Google Drive (Disk Google).



[Číst dále »](#)

Rubrika [Aplikace pro Linux Mint](#), [Software](#), [Zajímavé odkazy](#) | [Komentář \(0\)](#)

## [Hawkeye](#)

5. Únor, 2013 autor labeent

V [kompletní recenzi prostředí Cinnamon](#) jsem byl dotázán na vzhled Cinnamonu použitý na fotografiích. Původně vznikl jen jako zkouška onoho návodu na tvorbu vlastního vzhledu. Dnes Vám jej však dávám k dispozici pod názvem Hawkeye jako vzpomínku na mého přítele V.P., kterému jsme tak říkali, [Číst dále »](#)

Rubrika [Cinnamon](#), [Pracovní prostředí](#), [Témata a ikony](#) | [Komentář \(0\)](#)

## [Chat v provozu](#)

5. Únor, 2013 autor Satapouch



Pro všechny členy komunity, ale i pro návštěvníky našich stránek opět uvádíme do provozu chat. Jeho řešení je již sofistikovanější, neb umožňuje chatování jak z webového rozhraní, tak i z klientů (Pidgin, Gajim Kopete), podporujících protokol XMPP. [Číst dále »](#)

Rubrika [Články](#), [Sdělení, poděkování](#) | [Komentáře \(0\)](#) (6)

## [SunFlower – dvoupanelový souborový manažer v Linux Mintu](#)

5. Únor, 2013 autor Satapouch



SunFlower je open source, dvoupanelový, malý a vysoce přizpůsobitelný souborový manažer pro Linux, podporující i pluginy. Hlavním cílem Sunfloweru je vytvořit silný a snadno použitelný souborový manažer. [Číst dále »](#)

   Rubrika [Aplikace pro Linux Mint](#), [Články](#), [Software](#), [Zajímavé odkazy](#) | [Komentář \(0\)](#)

## [Jádro do vašeho linuxu: Kernel 3.7.6](#)

4. Únor, 2013 autor sluplik



Instalace tohoto jádra je velmi snadná a přinese do vašeho LinuxMintu zrychlení, vylepšení a opravy některých chyb... [Číst dále »](#)



**Společenství autorů**  
**AKTUALITY**

# Archiv příspěvků

- [Srpen 2013](#) (28)
- [Červenec 2013](#) (82)
- [Červen 2013](#) (78)
- [Květen 2013](#) (60)
- [Duben 2013](#) (81)
- [Březen 2013](#) (123)
- [Únor 2013](#) (94)
- [Leden 2013](#) (123)
- [Prosinec 2012](#) (166)
- [Listopad 2012](#) (184)
- [Říjen 2012](#) (27)

## [Pidgin chat, Linux Mint CZ SK, jak se připojit](#)

2. Únor, 2013 autor Ondřej Kolín

### Jak se připojit?

Nejprve je třeba mít XMPP účet, na to poslouží třeba i Google účet, nebo i snad i Facebook (já osobně to nemám otestované), nebo jako tady v případě MyOpera účet... Důležité je mít také nainstalovaný Pidgin, ale ten máte od základu.

[Číst dále »](#)

   Rubrika [Tutoriály](#) | [Komentář \(0\)](#)

## [MeMaker – tvorba avatarů v Linux Mintu](#)

2. Únor, 2013 autor Satapouch



MeMaker je malý, jednoduchý open-source nástroj, který vám umožní vytvářet zajímavé avatary pro různá využití. Například jsou to fóra, facebook, twitter, chatovací místnosti atd. Tato aplikace je velmi malá co se týče velikosti, ale naopak velká svými možnostmi a funkcemi. [Číst dále »](#)

   Rubrika [Aplikace pro Linux Mint](#), [Články](#), [Software](#), [Zajímavé odkazy](#) | [Komentář \(0\)](#)

## [Instalace nejnovějšího PlayOnLinux v Linux Mintu](#)

1. Únor, 2013 autor Satapouch



PlayOnLinux je aplikace, která vám umožní snadno nainstalovat a používat řadu aplikací a her, které jsou primárně určeny jen pro OS Windows. [Číst dále »](#)

   Rubrika [Aplikace pro Linux Mint](#), [Články](#), [Software](#), [Zajímavé odkazy](#) | [Komentář \(0\)](#)

## [F.lux – potěšení pro vaše oči](#)

31. Leden, 2013 autor Satapouch



Pokud máte v poslední době unavené oči při používání počítače, měli byste zvážit instalaci a používání aplikace f.lux. F.lux je program, který mění teplotu barev na vašem monitoru na základě změn světelných podmínek během dne. [Číst dále »](#)




   Rubrika [Aplikace pro Linux Mint](#), [Články](#), [Software](#) | [Komentáře\(ů\) \(2\)](#)

## [Super Boot Manager](#)

30. Leden, 2013 autor sluplik



Změňte si snadno grafické animace při načítání systému, nebo třeba si změňte podobu GRUB, BURG a to vše aplikací zvanou Super-Boot-Manager [Číst dále »](#)

   Rubrika [Aplikace pro Linux Mint](#), [Články](#), [Instalace, upgrade a konfigurace systému](#), [Recenze](#), [sluplik](#), [Software](#), [Témata a ikony](#), [Tutoriály](#) | [Komentář \(1\)](#)

## [Nainstalujte si Kernel 3.7.5](#)

30. Leden, 2013 autor sluplik



Tato aktualizace přináší opravy chyb a vylepšení, podrobný návod jak vaše jádro povýšit na nejnovější verzi se dozvíte uvnitř článku . [Číst dále »](#)

   Rubrika [Aktualizace](#), [Články](#), [Instalace, upgrade a konfigurace systému](#), [Seriál kernel](#), [sluplik](#), [Tutoriály](#) | [Komentáře\(ů\) \(2\)](#)

## [Zim – další diář pro Linux Mint](#)

30. Leden, 2013 autor Satapouch



Aplikace Zim vám umožní přenesení principu editace wiki na váš desktop při psaní poznámek, deníku, záznamů nápadů a podobně. Každá stránka je v něm ukládána jako textový soubor podle stejného vzoru jako u wiki. Vytvořená stránka tak obsahuje odkaz na jinou stránku, která je pak automaticky uložena. Vytvoření nové stránky je velmi snadné a jedná se o propojení na neexistující stránku, jako na wiki. Aplikace Zim je také určena k vytváření seznamů stránek nebo může sloužit jako osobní diář. V neposlední řadě jí lze použít i pro psaní delších a složitějších dokumentů. [Číst dále »](#)

   Rubrika [Aplikace pro Linux Mint](#), [Články](#), [Software](#) | [Komentář \(0\)](#)

## [Oficiální blog Linux Mint – Leden 2013](#)

30. Leden, 2013 autor Ondřej Kolín

Jako obvykle, přinášíme měsíční statistiky a shrnutí za prosinec 2012. [Číst dále »](#)

   Rubrika [Články](#), [Obecné příspěvky](#), [Sdělení, poděkování](#) | [Komentář \(0\)](#)

## [Nainstalujte si BleachBit 0.9.5 v Linux Mintu](#)

29. Leden, 2013 autor Satapouch



BleachBit je open source nástroj, který vám pomůže zbavit se těch souborů, které zaneřádily váš pevný disk a ohrožují vaše soukromí. Obsahuje také pokročilé funkce pro skartování souborů a k uvolnění místa na disku tak, aby se zabránilo opětovnému obnovení souborů. [Číst dále »](#)

   Rubrika [Applikace pro Linux Mint](#), [Články](#), [Software](#) | [Komentáře\(ů\) \(7\)](#)

## [Jak otevřít terminál dané velikosti a polohy na obrazovce v Linux Mintu](#)

29. Leden, 2013 autor Satapouch



V Linux Mintu, ale i v mnoha jiných distribucích, se při otevření terminálu jeho okno zobrazí v levém horním rohu obrazovky, což nemusí každému vyhovovat, a tak jste nuceni jej poté různě přetahovat po pracovní ploše. [Číst dále »](#)

   Rubrika [Články](#), [Software](#), [Tutoriály](#) | [Komentář \(0\)](#)



**Společenství autorů**  
**AKTUALITY**



# Archiv příspěvků

- [Srpen 2013](#) (28)
- [Červenec 2013](#) (82)
- [Červen 2013](#) (78)
- [Květen 2013](#) (60)
- [Duben 2013](#) (81)
- [Březen 2013](#) (123)
- [Únor 2013](#) (94)
- [Leden 2013](#) (123)
- [Prosinec 2012](#) (166)
- [Listopad 2012](#) (184)
- [Říjen 2012](#) (27)

## [Linux Mint 15 “Olivia”](#)

28. Leden, 2013 autor Satapouch

Podle [nejnovější zprávy](#) přímo od Clema bude mít Linux Mint 15 název “Olivia” a měl by být k dispozici na konci května 2013. [Číst dále »](#)

   Rubrika [Aktualizace](#), [Články](#), [Instalace, upgrade a konfigurace systému](#), [Zajímavé odkazy](#) | [Komentář \(0\)](#)

## [Jak nainstalovat Archey a Screenfetch v Linux Mintu](#)

28. Leden, 2013 autor Satapouch



Archey je skript, který zobrazuje systémové informace v terminálu spolu s logem vaší linuxové distribuce pomocí ASCII artu. Archey je opravdu pěkný, lehký a pohodový nástroj pro zobrazení systémových informací v terminálu. [Číst dále »](#)

   Rubrika [Aplikace pro Linux Mint](#), [Články](#), [Software](#), [Tutoriály](#) | [Komentář \(0\)](#)

## [Práce v terminálu, kapitola II](#)

27. Leden, 2013 autor Ondřej Kolín

Terminál - Článek 2.

Minule jsme se bavili o motivaci k použití terminálu, jeho výhody nad grafickým prostředím, popsali jsme si strukturu příkazu, přepínače a argumenty. Teď se chci věnovat pohybu v Linuxovém souborovém systému. Zde si dovolím Vás odkázat na [článek na webu](#), který zde vznikl a popisuje strukturu souborů, já to ještě shrnu pro vás čtenáře, zde krátce a vytáhnu co je pro nás důležité. [Číst dále »](#)



   Rubrika [Seriál Terminál](#), [Seriály](#), [Software](#), [Tutoriály](#) | [Komentář \(1\)](#)

## [Hry Half-Life a Counter-Strike si nyní zahrajete i v Linux Mintu](#)

27. Leden, 2013 autor Satapouch



Společnost Valve vydala původní hry Half Life 1 a Counter Strike 1.6 i pro Linux. Obě jsou sice v současné době ve verzi beta, proto tedy není Linux ještě zobrazen mezi podporovanými platformami pro tyto dvě hry. Přesto si je již dnes můžete

stáhnout, nainstalovat a hrát v Linuxu pomocí nativního klienta Steam beta Linux. [Číst dále »](#)

   Rubrika [Aplikace pro Linux Mint](#), [Články](#), [Hry](#), [Software](#) | [Komentář \(0\)](#)

## [Nová verze uGet download manageru](#)

26. Leden, 2013 autor Satapouch



Nedávno byla vydána nová verze uGet download manageru s označením 1.10.3. UGet je GTK3 download manažer, který může při použití pluginu aria2 (příkazový řádek download akcelérátoru, používající rychlé apt) výrazně urychlit stahování a je vhodný i pro použití v Linux Mintu.

[mailto](#) [t](#)

   Rubrika [Aktualizace](#), [Aplikace pro Linux Mint](#), [Články](#), [Pracovní prostředí](#), [Software](#) | [Komentář \(1\)](#)

## [Práce v terminálu, kapitola I.](#)

25. Leden, 2013 autor Ondřej Kolín

Terminál v Linuxu - Článek 1.

Proč bych měl nutit se pamatovat si příkazy a neobratně používat klávesnici k ovládní počítače, vracím se přece o spoustu let dozadu ve vývoji? Proti této otázce uvedu asi dva argumenty, které mě okamžitě napadají. [Číst dále »](#)

   Rubrika [Seriól Terminál](#), [Serióly](#), [Software](#), [Tutoriály](#) | [Komentáře\(ů\) \(3\)](#)



## [Sweet Home 3D – naplánujte si bydlení v Linux Mintu – 3. část](#)

25. Leden, 2013 autor Satapouch




Sweet Home 3D®

Dnes uzavřeme náš seriál o aplikaci Sweet Home 3D. V předchozím [prvním](#) a [druhém](#) díle jsme se s touto aplikací důkladně seznámili a naučili se základním úkonům a nastavením programu. Nyní se zaměříme zejména práci ve 3D, na způsob tisku a další funkce. [Číst dále »](#)

   Rubrika [Aplikace pro Linux Mint](#), [Seriól Sweet Home 3D](#), [Serióly](#), [Software](#), [Tutoriály](#), [Zajímavé odkazy](#) | [Komentář \(0\)](#)

## [Nainstalujte si Ubuntu Phone Clock 0.5 v Linux Mintu](#)

24. Leden, 2013 autor Satapouch



Hledáte-li nějaké hodiny pro váš desktop, pak tu pro vás máme řešení. Nedávno byl vydán operační systém pro mobily Ubuntu Phone OS, ve kterém jsou opravdu pěkné desktopové hodiny. [Číst dále »](#)

   Rubrika [Aplikace pro Linux Mint](#), [Články](#), [Pracovní prostředí](#), [Software](#) | [Komentář \(0\)](#)



## MyNotex – poznámky v Linux Mintu

24. Leden, 2013 autor Satapouch

\_V mnoha ohledech má aplikace MyNotex vzhled a budí dojem, že se jedná o textový procesor s vestavěným stromovým indexováním. Není však nic těžkého naučit se v něm formátovat text a vkládat grafické prvky, se kterými pak můžete na stránce manipulovat při zpracovávání textu. Jeho schopnost zvládnout číslování a automatické odsazování odstavců, umožňuje použít MyNotex jako základní nástroj pro zpracování textu. Stále však chybí některé funkce z původně navržené aplikace. [Číst dále »](#)

   Rubrika [Aplikace pro Linux Mint](#), [Články](#), [Software](#), [Zajímavé odkazy](#) | [Komentář \(0\)](#)

## Fotoxx v Linux Mintu

23. Leden, 2013 autor Satapouch



\_Aplikace Fotoxx není příliš známá, ale to jí rozhodně neubírá na kvalitě. Je to velmi dobrá aplikace pro editaci a správu vaší sbírky fotografií. Co by mohlo být problémem, je její budoucí vývoj. Nyní to vypadá, že jí hlavní vývojář opustil kvůli frustraci nad obtížností vytváření balíčků pro různé formáty jednotlivých distribucí Linuxu. [Číst dále »](#)

   Rubrika [Aplikace pro Linux Mint](#), [Články](#), [Software](#), [Tutoriály](#) | [Komentář \(0\)](#)



**Společenství autorů**  
**AKTUALITY**

## Archiv příspěvků

- [Srpen 2013](#) (48)
- [Červenec 2013](#) (82)
- [Červen 2013](#) (78)
- [Květen 2013](#) (60)
- [Duben 2013](#) (81)
- [Březen 2013](#) (123)
- [Únor 2013](#) (94)
- [Leden 2013](#) (123)
- [Prosinec 2012](#) (166)
- [Listopad 2012](#) (184)
- [Říjen 2012](#) (27)

### [Sweet Home 3D – naplánujte si bydlení v Linux Mintu – 3. část](#)

25. Leden, 2013 autor Satapouch




Dnes uzavřeme náš seriál o aplikaci Sweet Home 3D. V předchozím [prvním](#) a [druhém](#) díle jsme se s touto aplikací důkladně seznámili a naučili se základním úkonům a nastavením programu. Nyní se zaměříme zejména práci ve 3D, na způsob tisku a další funkce. [Číst dále »](#)

 Rubrika [Aplikace pro Linux Mint](#), [Seriál Sweet Home 3D](#), [Seriály](#), [Software](#), [Tutoriály](#), [Zajímavé odkazy](#) | [Komentář \(0\)](#)

### [Nainstalujte si Ubuntu Phone Clock 0.5 v Linux Mintu](#)

24. Leden, 2013 autor Satapouch



Hledáte-li nějaké hodiny pro váš desktop, pak tu pro vás máme řešení. Nedávno byl vydán operační systém pro mobily Ubuntu Phone OS, ve kterém jsou opravdu pěkné desktopové hodiny. [Číst dále »](#)

 Rubrika [Aplikace pro Linux Mint](#), [Články](#), [Pracovní prostředí](#), [Software](#) | [Komentář \(0\)](#)

### [MyNotex – poznámky v Linux Mintu](#)

24. Leden, 2013 autor Satapouch



V mnoha ohledech má aplikace MyNotex vzhled a budí dojem, že se jedná o textový procesor s vestavěným stromovým indexováním. Není však nic těžkého naučit se v něm formátovat text a vkládat grafické prvky, se kterými pak můžete na stránce manipulovat při zpracovávání textu. Jeho schopnost zvládnout číslování a automatické odsazování odstavců, umožňuje použít MyNotex jako základní nástroj pro zpracování textu. Stále však chybí některé funkce z původně navržené aplikace. [Číst dále »](#)

 Rubrika [Aplikace pro Linux Mint](#), [Články](#), [Software](#), [Zajímavé odkazy](#) | [Komentář \(0\)](#)

### [Fotoxx v Linux Mintu](#)

23. Leden, 2013 autor Satapouch



Aplikace Fotoxx není příliš známá, ale to jí rozhodně neubírá na kvalitě. Je to velmi dobrá aplikace pro editaci a správu vaší sbírky fotografií. Co by mohlo být problémem, je její budoucí vývoj. Nyní to vypadá, že jí hlavní vývojář opustil kvůli frustraci nad obtížností vytváření balíčků pro různé formáty jednotlivých distribucí Linuxu. [Číst dále »](#)

   Rubrika [Aplikace pro Linux Mint](#), [Články](#), [Software](#), [Tutoriály](#) | [Komentář \(0\)](#)

## [Sweet Home 3D – naplánujte si bydlení v Linux Mintu – 2. část](#)

22. Leden, 2013 autor Satapouch



Sweet Home 3D®

Sweet Home 3D je šikovná aplikace pro naplánování interiéru vašeho domova. Dnes budeme pokračovat v tutoriálu pro používání tohoto šikovného programu. [Číst dále »](#)

   Rubrika [Aplikace pro Linux Mint](#), [Seriál Sweet Home 3D](#), [Seriály](#), [Software](#), [Tutoriály](#) | [Komentář \(1\)](#)

## [Tři motivy vzhledu pro Cinnamon](#)

21. Leden, 2013 autor Satapouch



V nedávné době se opět objevilo několik nových či aktualizovaných motivů vzhledu pro pracovní prostředí Cinnamon.

[Číst dále »](#)

   Rubrika [Cinnamon](#), [Články](#), [Pracovní prostředí](#), [Témata a ikony](#) | [Komentář \(0\)](#)

## [AMD Catalyst grafický ovladač 13.1](#)

20. Leden, 2013 autor sluplik



Pro Linuxové systémy byl nedávno vydán nový grafický ovladač, který sebou přináší různé opravy chyb a vylepšení.

[Číst dále »](#)

   Rubrika [Aktualizace](#), [Aplikace pro Linux Mint](#), [Hardware](#), [Software](#), [Tutoriály](#) | [Komentář \(0\)](#)

## [Sweet Home 3D – naplánujte si bydlení v Linux Mintu – 1. část](#)

20. Leden, 2013 autor Satapouch



Sweet Home 3D®

Nedávno mi byl dodán námět od našeho věrného člena s nickem kamowski na článek o aplikaci Sweet Home 3D. Jelikož jsme tu pro vás, tak jsem malinko zapátral a rád se s vámi o své poznatky o tomto programu podělím. [Číst dále »](#)

   Rubrika [Aplikace pro Linux Mint](#), [Seriál Sweet Home 3D](#), [Seriály](#), [Software](#), [Tutoriály](#) | [Komentář \(0\)](#)

## [Jak na Automatické vypnutí Terminálu...](#)

20. Leden, 2013 autor sluplik



V tomto návodu se dozvíte jak donutit Terminál po době nečinnosti se sám uzavřít [Číst dále »](#)

## [Instalace emulátoru PS2 v Linux Mintu](#)

19. Leden, 2013 autor Satapouch



Dnes si rozšíříme možnosti hraní her v Linux Mintu, a sice pomocí emulace herní konzole PS2. Program, umožňující hraní her z PS2 na PC, má název PCSX2. [Číst dále »](#)



**Společenství autorů**  
**AKTUALITY**



# Archiv příspěvků

- [Srpen 2013](#) (28)
- [Červenec 2013](#) (82)
- [Červen 2013](#) (78)
- [Květen 2013](#) (60)
- [Duben 2013](#) (81)
- [Březen 2013](#) (123)
- [Únor 2013](#) (94)
- [Leden 2013](#) (123)
- [Prosinec 2012](#) (166)
- [Listopad 2012](#) (184)
- [Říjen 2012](#) (27)

## [Angry IP Scanner](#)

16. Leden, 2013 autor sluplik



Nástroj pro TCP / IP síťové skenování, jenž umožňuje uživatelům snadno skenovat IP adresy v jakémkoliv rozsahu dle vašeho výběru prostřednictvím uživatelsky přívětivého rozhraní. [Číst dále »](#)

   Rubrika [Aplikace pro Linux Mint](#), [Software](#), [Tutoriály](#) | [Komentář \(0\)](#)

## [Torrentový klient Flush v Linux Mintu](#)

16. Leden, 2013 autor Satapouch



Dnes pokračujeme v našem seriálu o programech, které lze snadno používat v Linux Mintu. Patří mezi ně i Flush, což je jednoduchý, snadno použitelný a uživatelsky přívětivý Bittorrentový klient, podobný aplikacím Deluge nebo QBittorrent, jen mi připadá lehčí a jednodušší. [Číst dále »](#)

   Rubrika [Aplikace pro Linux Mint](#), [Pracovní prostředí](#), [Software](#), [Tutoriály](#) | [Komentář \(0\)](#)

## [Filelight – detailní zobrazení využití disku](#)

15. Leden, 2013 autor Satapouch



Dnes si představíme opět jednu malou a šikovnou aplikaci, o které řada uživatelů ani neví, že existuje. [Číst dále »](#)

   Rubrika [Aplikace pro Linux Mint](#), [Pracovní prostředí](#), [Software](#) | [Komentář \(0\)](#)

## [Čtečka Liferea v Linux Mintu](#)

15. Leden, 2013 autor Satapouch



Protože mě zaujal článek kolegy sluplika [zde](#), rozhodl jsem se naše čtenáře seznámit s aplikací Liferea poněkud podrobněji, neboť si to zaslouží. Název Liferea je zkratka pro Linux Feed Reader a jedná se o agregátor nových zpráv z on-line zpravodajských zdrojů. Podporuje všechny hlavní feed formáty, včetně RSS, RDF, Atom. Rovněž umí importovat a exportovat seznamy zdrojů, uložené ve formátu OPML. [Číst dále »](#)

   Rubrika [Aplikace pro Linux Mint](#), [Pracovní prostředí](#), [Software](#) | [Komentář \(0\)](#)

## [Nová utilita Hardwareinfo v Linux Mintu](#)

14. Leden, 2013 autor Satapouch



Nedávno se objevila nová, šikovná utilita s názvem Hardwareinfo pro Linux Mint. Hardwareinfo je nový nástroj pro zobrazení detailních informací o hardwaru vašeho systému a rovněž i o instalovaném softwaru. [Číst dále »](#)

   Rubrika [Aplikace pro Linux Mint](#), [Software](#) | [Komentář \(0\)](#)

## [Undistract-me – šikovný nástroj pro terminál](#)

13. Leden, 2013 autor Satapouch



V dnešním článku si popíšeme malý a jednoduchý nástroj pro rozšíření možností terminálu s názvem Undistract-me. Jedná se o šikovnou utilitku, jejíž pomocí budete upozorněni na běžící příkaz v terminálu, jehož vykonávání trvá déle než deset sekund. [Číst dále »](#)

   Rubrika [Aplikace pro Linux Mint](#), [Software](#), [Tutoriály](#) | [Komentář \(0\)](#)

## [Kernel 3.7.2](#)

12. Leden, 2013 autor sluplik



Nové jádro, které přináší vylepšení hlavně pro **ALSA** zvuk a **NFS souborový systém** [Číst dále »](#)

   Rubrika [Aktualizace, instalace, upgrade a konfigurace systému](#), [Seriál kernel](#), [sluplik](#), [Tutoriály](#) | [Komentáře\(ů\) \(5\)](#)

## [Aplikace Emska v Linux Mintu](#)

12. Leden, 2013 autor Satapouch



Pokračujeme v seriálu článků o programech, použitelných v Linux Mintu. Ten dnešní má název Emska a je určen pro posílání SMS zpráv přes Internet. V Linux Mintu pracuje bez problémů a navíc je to jeden z mála programů pro zaslání SMS v našich podmínkách, který nativně funguje v Linuxu. [Číst dále »](#)

   Rubrika [Aplikace pro Linux Mint](#), [Software](#), [Zajímavé odkazy](#) | [Komentáře\(ů\) \(8\)](#)

## [nový Browser Bundle 2.3.25-2](#)

11. Leden, 2013 autor sluplik



Tímto nástrojem můžete snadno skrýt svoji identitu při prohlížení či publikaci webových stránek, nebo používání kecáleků na chatovacích serverech apod.

[Číst dále »](#)



Rubrika [Aplikace pro Linux Mint](#), [Recenze](#), [Software](#), [Tutoriály](#) | [Komentář \(0\)](#)

## [JDownloader v Linux Mintu](#)

11. Leden, 2013 autor Satapouch



JDownloader je svobodná, open-source aplikace pro správu stahování různých dat, která jej tak činí snadné a rychlé, čímž šetří váš čas. Její pomocí můžete spustit, zastavit nebo pozastavit stahování, nastavit šířku pásma stahování, automaticky extrahovat archivy a mnoho dalšího. [Číst dále »](#)



Rubrika [Aplikace pro Linux Mint](#), [Software](#), [Zajímavé odkazy](#) | [Komentář \(0\)](#)



**Společenství autorů**  
**AKTUALITY**

# Archiv příspěvků

- [Srpen 2013](#) (48)
- [Červenec 2013](#) (82)
- [Červen 2013](#) (78)
- [Květen 2013](#) (60)
- [Duben 2013](#) (81)
- [Březen 2013](#) (123)
- [Únor 2013](#) (94)
- [Leden 2013](#) (123)
- [Prosinec 2012](#) (166)
- [Listopad 2012](#) (184)
- [Říjen 2012](#) (27)

## [Kernel 3.7.2](#)

12. Leden, 2013 autor sluplik



\_Nové jádro, které přináší vylepšení hlavně pro **ALSA** zvuk a **NFS souborový systém**

[Číst dále »](#)

 Rubrika [Aktualizace, Instalace, upgrade a konfigurace systému](#), [Seriál kernel](#), [sluplik](#), [Tutoriály](#) | [Komentáře\(ů\)](#) (5)

## [Aplikace Emska v Linux Mintu](#)

12. Leden, 2013 autor Satapouch



\_Pokračujeme v seriálu článků o programech, použitelných v Linux Mintu. Ten dnešní má název Emska a je určen pro posílání SMS zpráv přes Internet. V Linux Mintu pracuje bez problémů a navíc je to jeden z mála programů pro zaslání SMS v našich podmínkách, který nativně funguje v Linuxu. [Číst dále »](#)

 Rubrika [Aplikace pro Linux Mint](#), [Software](#), [Zajímavé odkazy](#) | [Komentáře\(ů\)](#) (8)

## [nový Browser Bundle 2.3.25-2](#)

11. Leden, 2013 autor sluplik



\_Tímto nástrojem můžete snadno skrýt svoji identitu při prohlížení či publikaci webových stránek, nebo používání kecáleků na chatovacích serverech apod.

[Číst dále »](#)

 Rubrika [Aplikace pro Linux Mint](#), [Recenze](#), [Software](#), [Tutoriály](#) | [Komentář\(ů\)](#) (0)

## [JDownloader v Linux Mintu](#)

11. Leden, 2013 autor Satapouch



JDownloader je svobodná, open-source aplikace pro správu stahování různých dat, která jej tak činí snadné a rychlé, čímž šetří váš čas. Její pomocí můžete spustit, zastavit nebo pozastavit stahování, nastavit šířku pásma stahování, automaticky extrahovat archivy a mnoho dalšího. [Číst dále »](#)

   Rubrika [Aplikace pro Linux Mint](#), [Software](#), [Zajímavé odkazy](#) | [Komentář \(0\)](#)

## [Instalace software na počítači bez připojení k internetu](#)

10. Leden, 2013 autor Lubor Petr

V tomto tutoriálu si ukážeme, jak lze pod Mintem instalovat software pokud daný počítač nemá připojení do internetu. [Číst dále »](#)

   Rubrika [Instalace, upgrade a konfigurace systému](#) | [Komentář \(0\)](#)

## [Indikátor Remindor v Linux Mintu](#)

10. Leden, 2013 autor Satapouch

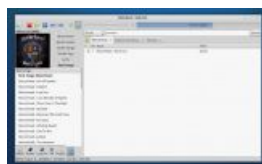


Pokud potřebujete prográmeček pro plánování schůzek či událostí nebo pro různé připomínky pomocí alarmu je právě pro vás určena aplikace Indikátor Remindor. [Číst dále »](#)

   Rubrika [Aplikace pro Linux Mint](#), [Pracovní prostředí](#), [Software](#) | [Komentář \(1\)](#)

## [Foobnix Music Player v Linux Mintu](#)

9. Leden, 2013 autor Satapouch



V dnešním článku si představíme další z celé plejády hudebních přehrávačů vhodných pro Linux Mint. Má název Foobnix Music Player a je to velmi zajímavý a šikovný hudební přehrávač pro Linux, Windows, Mac OSX a dokonce i pro Android. [Číst dále »](#)

   Rubrika [Aplikace pro Linux Mint](#), [Software](#) | [Komentář \(0\)](#)

## [stahovač Flareget](#)

8. Leden, 2013 autor sluplik



Flareget vám umožní rychlejší stahování dat z Netu, je integrovatelný do prohlížečů a umožňuje například stažení videa z Youtube [Číst dále »](#)

   Rubrika [Aplikace pro Linux Mint](#), [Software](#), [Tutoriály](#) | [Komentáře \(ů\) \(3\)](#)

## [Slow MP3](#)

8. Leden, 2013 autor sluplik



Nástroj pro vytvoření vlastní hudby, samplů a nebo zpomalení zvuků [Číst dále »](#)

   Rubrika [Aplikace pro Linux Mint](#), [Recenze](#), [Software](#), [Tutoriály](#) | [Komentář \(0\)](#)

## [Použití Bumblebee s ovladačem nVidia 310](#)

8. Leden, 2013 autor Satapouch



Vzhledem k již dlouho řešenému vláknu na našem fóru s touto tématikou jsem trochu pátral a podařilo se mi najít obstojný návod pro použití aplikace Bumblebee pro grafické karty nVidia, který funguje i na naší distribuci Linux Mint. [Číst dále »](#)

   Rubrika [Aplikace pro Linux Mint](#), [Software](#), [Tutoriály](#) | [Komentář \(0\)](#)



**Společenství autorů**  
**AKTUALITY**



# Archiv příspěvků

- [Srpen 2013](#) (28)
- [Červenec 2013](#) (82)
- [Červen 2013](#) (78)
- [Květen 2013](#) (60)
- [Duben 2013](#) (81)
- [Březen 2013](#) (123)
- [Únor 2013](#) (94)
- [Leden 2013](#) (123)
- [Prosinec 2012](#) (166)
- [Listopad 2012](#) (184)
- [Říjen 2012](#) (27)

## [Exaile: Elegantní hudební přehrávač pro Linux Mint](#)

4. Leden, 2013 autor Satapouch



Exaile je opravdu elegantní hudební přehrávač pro Linux Mint napsaný v pythonu. Má čisté, estetické rozhraní, podporu pro internetová rádia, kartu seznamy skladeb, stahování alb a zobrazení textu při načítání. Zde je návod, jak si tento výborný hudební přehrávač nainstalovat v Linuxu Mintu: [Číst dále »](#)

   Rubrika [Aplikace pro Linux Mint](#), [Software](#), [Zajímavé odkazy](#) | [Komentář \(0\)](#)

## [MyPaint 1.1.0](#)

4. Leden, 2013 autor Satapouch



MyPaint, open source aplikace pro “digitální malíře”, byla vydána v nové verzi 1.1.0, která přináší nové možnosti prolínání modelů, nové nástroje pro geometrii, jako je např. nová sekvence řádků, zakřivených čar i elips, nové barevné dialogy a další zajímavé změny. [Číst dále »](#)

   Rubrika [Aktualizace](#), [Aplikace pro Linux Mint](#), [Software](#), [Zajímavé odkazy](#) | [Komentář\(ů\) \(2\)](#)

## [20 užitečných nástrojů a příkazů v Terminálu](#)

3. Leden, 2013 autor sluplik



Shromáždil jsem dle mého nejužitečnější příkazy a nástroje, které se hodí pro používání v Linux Mintu [Číst dále »](#)

   Rubrika [Obecné příspěvky](#), [Tutoriály](#) | [Komentář \(0\)](#)

## [Správce úložné schránky Diodon](#)

3. Leden, 2013 autor sluplik

Diodon je správce uložených dat v schránce hlavně pro pracovní prostředí Gnome , Unity a Xfce [Číst dále »](#)

   Rubrika [Aplikace pro Linux Mint](#), [Recenze](#), [Tutoriály](#) | [Komentář \(0\)](#)



## [Další tři nové applety pro Cinnamon](#)

3. Leden, 2013 autor Satapouch



V uplynulých třech dnech byly vydány další tři nové applety pro pracovní prostředí Cinnamon, a tak je naší povinností naše čtenáře a uživatele s nimi seznámit. [Číst dále »](#)

   Rubrika [Aplikace pro Linux Mint](#), [Cinnamon](#), [Pracovní prostředí](#), [Software](#) | [Komentář \(0\)](#)

## [Vyzkoušejte E17 v Linux Mintu](#)

2. Leden, 2013 autor Satapouch



Nedávno byla vydána nová verze desktopového prostředí Enlightenment 0.17 (E17) a tak je tu možnost si jej vyzkoušet i na našem distru Linux Mint. [Číst dále »](#)

   Rubrika [Aplikace pro Linux Mint](#), [Pracovní prostředí](#), [Software](#), [Tutoriály](#), [Zajímavé odkazy](#) | [Komentář \(1\)](#)

## [Nástroj pro konverzi souborů Curlew](#)

1. Leden, 2013 autor Satapouch

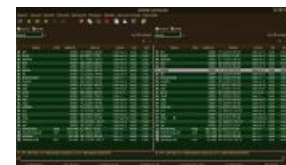


Jako první si v Novém roce 2013 popíšeme šikovný nástroj pro konverzi multimediálních souborů s názvem Curlew, který byl nedávno aktualizován na verzi 0.1.12. [Číst dále »](#)

   Rubrika [Aplikace pro Linux Mint](#), [Software](#), [Zajímavé odkazy](#) | [Komentář \(1\)](#)

## [Gnome commander](#)

31. Prosinec, 2012 autor labeent



Pokud jste pokročilý uživatel operačních systémů, jistě znáte dvoupanelové správce souborů. Ve Windows je nejznámější Total commander, v Mintu máme Gnome commander. Ten je kouzelný v tom, že i začátečníkům umožní lehce pracovat v administrátorském módu. Tak si jej nainstalujeme:

[Číst dále »](#)

   Rubrika [Aplikace pro Linux Mint](#), [Software](#), [Tutoriály](#) | [Komentář \(0\)](#)

## [Cinnamon – kompletní recenze](#)

31. Prosinec, 2012 autor labeent



## Úvodem

Ještě než se společně pustíme do naší recenze Cinnamonu (česky Skořice) je zapotřebí si vysvětlit několik základních pojmů.

[Číst dále »](#)

 Rubrika [Cinnamon](#), [Pracovní prostředí](#), [Software](#) | [Komentáře\(ů\) \(4\)](#)

# Jednoduchá aktualizace Linux Mint 13 (Maya) na Linux Mint 14 (Nadia)

31. Prosinec, 2012 autor Satapouch



Na závěr tohoto roku vám předkládáme malý návod, jehož pomocí si několika jednoduchými kroky můžete aktualizovat Linux Mint 13 *Maya* na Linux Mint 14 *Nadia*. Vše se uskuteční pomocí metody apt-get a s vlastními balíčky v repozitáři. [Číst dále »](#)

 Rubrika [Aktualizace](#), [Instalace, upgrade a konfigurace systému](#), [Tutoriály](#) | [Komentář \(0\)](#)



**Společenství autorů**  
**AKTUALITY**

# Archiv příspěvků

- [Srpen 2013](#) (28)
- [Červenec 2013](#) (82)
- [Červen 2013](#) (78)
- [Květen 2013](#) (60)
- [Duben 2013](#) (81)
- [Březen 2013](#) (123)
- [Únor 2013](#) (94)
- [Leden 2013](#) (123)
- [Prosinec 2012](#) (166)
- [Listopad 2012](#) (184)
- [Říjen 2012](#) (27)

## [Tři nové motivy GTK+](#)

30. Prosinec, 2012 autor Satapouch



Včera jsme si popsali dva motivy Cinnamonu a v dnešním článku na toto navážeme popisem tří nedávno zveřejněných motivů GTK+ tak, aby novoroční proměna vašeho desktopu byla úplná. [Číst dále »](#)

[f](#) [t](#) [+](#) Rubrika [Pracovní prostředí](#), [Témata a ikony](#), [Tutoriály](#) | [Komentář \(0\)](#)

## [Ovládejte svůj fotoaparát vzdáleně z LinuxMintu přes USB](#)

29. Prosinec, 2012 autor sluplik

Pomocí jednoduchého uživatelského rozhraní, lze vzdáleně ovládat DSLR fotoaparát, známé též jako “Tethered Shooting”. [Číst dále »](#)

[f](#) [t](#) [+](#) Rubrika [Aplikace pro Linux Mint](#), [Software](#) | [Komentář \(0\)](#)



## [Elektronická kniha z našich článků](#)

29. Prosinec, 2012 autor sluplik

Veškeré zde publikované články jsme převedli a dali v možnost jako elektronickou knihu ke stažení nejen pro Kindle, ale třeba i pro Tablet apod. [Číst dále »](#)

[f](#) [t](#) [+](#) Rubrika [Elektronický dokument](#), [Obecné příspěvky](#), [Recenze](#) | [Komentář \(0\)](#)



## [Dva nové motivy Cinnamonu](#)

29. Prosinec, 2012 autor Satapouch



Nedávno se objevily dva úplně nové motivy pro pracovní prostředí Cinnamon. Proto si je v dnešním článku představíme a pokud vás zaujmou, můžete si je i nainstalovat. [Číst dále »](#)

[f](#) [t](#) [+](#) Rubrika [Cinnamon](#), [Témata a ikony](#), [Zajímavé odkazy](#) | [Komentář \(0\)](#)

## SMPlayer 0.8.3

28. Prosinec, 2012 autor sluplik

Nová verze přehrávače umožňuje stahovat, vyhledávat a prohlížet Youtube videa přímo v aplikaci, má i vestavěné kodeky jako VLC a dá se změnit vzhled přehrávače. [Číst dále »](#)



   Rubrika [Aplikace pro Linux Mint](#), [Recenze](#), [Software](#), [Tutoriály](#) | [Komentář \(0\)](#)

## Vytvoření balíčku pro instalaci bez internetového připojení

28. Prosinec, 2012 autor ulo

Podíváme se na situaci, co dělat, když si potřebujeme nainstalovat nějaký balíček, který již máme nainstalovaný na jednom počítači, na jiný počítač, který není připojen k internetu. [Číst dále »](#)

   Rubrika [Instalace, upgrade a konfigurace systému](#), [Software](#), [Tutoriály](#) | [Komentář \(0\)](#)

## Renix Téma pro GTK

28. Prosinec, 2012 autor sluplik

Nedávno byla uvolněna nová verze tohoto tématu v které byly opraveny některé drobnosti a je vhodná hlavně pro prostředí Gnome a Unity. [Číst dále »](#)



   Rubrika [Témata a ikony](#), [Tutoriály](#) | [Komentář \(0\)](#)

## Byl vydán VirtualBox 4.2.6

28. Prosinec, 2012 autor Satapouch



VirtualBox je virtualizační produkt pro architektury x86 i AMD64/Intel64, určený jak pro podnikání, stejně jako pro domácí použití. [Číst dále »](#)

   Rubrika [Aplikace pro Linux Mint](#), [Software](#), [Tutoriály](#), [Zajímavé odkazy](#) | [Komentář \(0\)](#)

## Conky panel pro Linux Mint

28. Prosinec, 2012 autor Satapouch



V dnešním článku se vrátíme k aplikaci Conky. Představíme si jí v podobě panelu, ať již dolního nebo horního a pokud vás zaujme, můžete si jí i nainstalovat podle našeho návodu. [Číst dále »](#)

   Rubrika [Aplikace pro Linux Mint](#), [Pracovní prostředí](#), [Software](#), [Tutoriály](#) | [Komentář \(0\)](#)

## Dva nové applety Cinnamonu

27. Prosinec, 2012 autor Satapouch



Dnes si představíme dva nové applety pro pracovní prostředí Cinnamon, které vyšly nedávno a jsou poměrně zajímavé. Ne, že by byly nějak důležité, ale mohou obohatit váš panel v Cinnamonu o zajímavé funkce. [Číst dále »](#)

   Rubrika [Cinnamon](#), [Pracovní prostředí](#), [Software](#) | [Komentář \(0\)](#)



**Společenství autorů**  
**AKTUALITY**



# Archiv příspěvků

- [Srpen 2013](#) (48)
- [Červenec 2013](#) (82)
- [Červen 2013](#) (78)
- [Květen 2013](#) (60)
- [Duben 2013](#) (81)
- [Březen 2013](#) (123)
- [Únor 2013](#) (94)
- [Leden 2013](#) (123)
- [Prosinec 2012](#) (166)
- [Listopad 2012](#) (184)
- [Říjen 2012](#) (27)

## [Renix Téma pro GTK](#)

28. Prosinec, 2012 autor sluplik

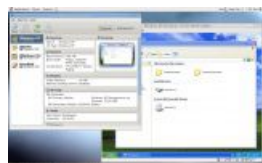
Nedávno byla uvolněna nová verze tohoto tématu v které byly opraveny některé drobnosti a je vhodná hlavně pro prostředí Gnome a Unity. [Číst dále »](#)

   Rubrika [Témata a ikony](#), [Tutoriály](#) | [Komentář \(0\)](#)



## [Byl vydán VirtualBox 4.2.6](#)

28. Prosinec, 2012 autor Satapouch



VirtualBox je virtualizační produkt pro architektury x86 i AMD64/Intel64, určený jak pro podnikání, stejně jako pro domácí použití. [Číst dále »](#)

   Rubrika [Aplikace pro Linux Mint](#), [Software](#), [Tutoriály](#), [Zajímavé odkazy](#) | [Komentář \(0\)](#)

## [Conky panel pro Linux Mint](#)

28. Prosinec, 2012 autor Satapouch



V dnešním článku se vrátíme k aplikaci Conky. Představíme si jí v podobě panelu, ať již dolního nebo horního a pokud vás zaujme, můžete si jí i nainstalovat podle našeho návodu. [Číst dále »](#)

   Rubrika [Aplikace pro Linux Mint](#), [Pracovní prostředí](#), [Software](#), [Tutoriály](#) | [Komentář \(0\)](#)

## [Dva nové applety Cinnamonu](#)

27. Prosinec, 2012 autor Satapouch



Dnes si představíme dva nové applety pro pracovní prostředí Cinnamon, které vyšly nedávno a jsou poměrně zajímavé. Ne, že by byly nějak důležité, ale mohou obohatit váš panel v Cinnamonu o zajímavé funkce. [Číst dále »](#)

## [Splash Screen Mint plymouth theme 1.0](#)


26. Prosinec, 2012 autor Satapouch



V našich článcích jsme se doposud nezabývali tzv. GDM Splash Screeny. To jsou obrázky (většinou s nějakou animací), které se vám zobrazí těsně po spuštění systému, před spuštěním přihlašovací obrazovky. [Číst dále »](#)

## [Nový motiv ikon iNX 0.1 pro Linux Mint](#)

25. Prosinec, 2012 autor Satapouch



Včera byl vydán naprosto nový motiv ikon vhodný i pro Linux Mint s názvem INX verze 0.1. Je to tmavé téma ikon, které vypadá ideálně s lehkými motivy pracovního prostředí. INX jsou ikony, vytvořené na základě vzhledu a stylu iOS. Tyto ikony jsou inspirovány, alespoň ty základní, motivem Matrilineare. [Číst dále »](#)

## [qtFM – lehký správce souborů](#)

25. Prosinec, 2012 autor Satapouch



Ač jsou Vánoce, přesto vám přinášíme další novinky a články. Dnes si představíme program qtFM, což je malý, lehký souborový manažer vhodný pro linuxové desktopy založené na čistém Qt. Funguje výborně zejména v minimalistických desktopových prostředích, jako je např. Openbox. [Číst dále »](#)

## [Instalace motivu ikon Potenza a Potenza Orange v Linux Mintu](#)

24. Prosinec, 2012 autor Satapouch



Dnes se vrátíme k motivům ikon pro Linux Mint. Konkrétně to bude téma s názvem Potenza. Sice jsme už o něm asi před měsícem psali, ale nedávno bylo aktualizováno na verzi 1.0.1 a vznikla navíc i jeho oranžová varianta. [Číst dále »](#)

## [Vydán Linux Mint 14 “Nadia” KDE](#)

23. Prosinec, 2012 autor Satapouch



Tým vývojářů s potěšením oznamuje dnešní vydání Linux Mint 14 “Nadia” KDE. KDE je pulzující, inovativní, moderní, skvěle vypadající a plně přizpůsobitelné desktopové prostředí. Tato edice obsahuje všechna vylepšení z posledního vydání Linux Mintu, navýšené o pracovní prostředí KDE 4.9.

[Číst dále »](#)

   Rubrika [Aktualizace, Instalace, upgrade a konfigurace systému](#), [Pracovní prostředí](#), [Software](#) | [Komentář \(0\)](#)

## [Vánoční dárek pro všechny naše příznivce a celou komunitu](#)

23. Prosinec, 2012 autor Satapouch

Vážení Minťáci a návštěvníci našich stránek,

Jak jsme slíbili před nedávnem, tak svůj slib plníme a věnujeme vám všem takový malý vánoční dárek v podobě nového, moderního vzhledu našeho webu. Myslím si, a nejsem sám, že se opravdu povedl, jak po stránce grafické, tak i co se týká přehlednosti a uživatelské přívětivosti. Měla by to být už konečná podoba našich stránek s tím, že nějaké drobné změny, popř. vylepšení pro vás, koncové uživatele, samozřejmě nevyklučujeme. [Číst dále »](#)

   Rubrika [Sdělení, poděkování](#) | [Komentáře\(ů\) \(4\)](#)



**Společenství autorů**  
**AKTUALITY**

# Archiv příspěvků

- [Srpen 2013](#) (28)
- [Červenec 2013](#) (82)
- [Červen 2013](#) (78)
- [Květen 2013](#) (60)
- [Duben 2013](#) (81)
- [Březen 2013](#) (123)
- [Únor 2013](#) (94)
- [Leden 2013](#) (123)
- [Prosinec 2012](#) (166)
- [Listopad 2012](#) (184)
- [Říjen 2012](#) (27)

## [Tapety s Hobbit mintem](#)

22. Prosinec, 2012 autor sluplik

Pár zajímavých tapet vytvořených pro Tolkienovi fanoušky s bijícím mint-srdcem [Číst dále »](#)

   Rubrika [Recenze, Témata a ikony](#) | [Komentář \(0\)](#)



## [Ako preinštalovať linux](#)

21. Prosinec, 2012 autor kamowski

Chystáte sa preinštalovať váš linux?

Chcete novšie/staršie vydanie, iné prostredie, celkom inú distribúciu? [Číst dále »](#)

   Rubrika [Instalace, upgrade a konfigurace systému, Tutoriály](#) | [Komentáře\(ů\) \(9\)](#)

## [nový VLC 2.0.6 pro LinuxMint](#)

21. Prosinec, 2012 autor sluplik

Protože v oficiálních repozitářích nová verze VLC není, zde je návod k instalaci a podrobnosti o změnách v nové verzi. [Číst dále »](#)

   Rubrika [Aplikace pro Linux Mint, Recenze, Software, Tutoriály](#) | [Komentáře\(ů\) \(4\)](#)



## [Vydán Linux Mint 14 “Nadia” Xfce!](#)

21. Prosinec, 2012 autor Satapouch



Tým vývojářů Linux Mintu s potěšením oznamuje vydání verze Linux Mint 14 “Nadia” Xfce. [Číst dále »](#)

   Rubrika [Aktualizace, Instalace, upgrade a konfigurace systému, Software, Zajímavé odkazy](#) | [Komentáře\(ů\) \(2\)](#)

## [My-Weather indicator v Linux Mintu 14/13/12/10/9](#)

21. Prosinec, 2012 autor Satapouch



V dnešním článku si představíme alternativu k appletu Weather v pracovním prostředí Cinnamon. Je jím aplikace My-Weather indicator, která umožňuje zobrazení aktuálního počasí. [Číst dále »](#)

   Rubrika [Aplikace pro Linux Mint](#), [Software](#), [Tutoriály](#), [Zajímavé odkazy](#) | [Komentář \(0\)](#)

## [Jak streamovat z LinuxMint na Android](#)

20. Prosinec, 2012 autor sluplik

V tomto tutoriálu, podrobně vysvětlím jak snadno streamovat hudbu a videa z PC nebo notebooku na zařízení se systémem Android (chytré telefony, tablety, atd.) přes bezdrátové sítě.

[Číst dále »](#)

   Rubrika [Tutoriály](#) | [Komentář \(0\)](#)



## [Lepší výkon Steam pro Linux se “Steam login”](#)

20. Prosinec, 2012 autor Satapouch



Steam login je balíček, který umožňuje v Linux Mintu přihlášení do režimu BigPicture přímo z přihlašovací obrazovky. [Číst dále »](#)

   Rubrika [Aplikace pro Linux Mint](#), [Software](#), [Tutoriály](#), [Zajímavé odkazy](#) | [Komentáře \(0\) \(3\)](#)

## [Shutter screenshot 0.90 v Linux Mintu](#)

20. Prosinec, 2012 autor Satapouch



Shutter je hodně povedená utilita ke snímání vaší obrazovky. Dá se říci, že tento sofistikovaný nástroj se dostal na čelo mezi nástroji v pořizování screenshotů a operacemi s nimi.

[Číst dále »](#)

   Rubrika [Aplikace pro Linux Mint](#), [Software](#), [Tutoriály](#), [Zajímavé odkazy](#) | [Komentář \(0\)](#)

## [Valve Software oznámila otevření Steam Beta Linux pro každého.](#)

20. Prosinec, 2012 autor Kagkouro



Vánoční dárek od společnosti Valve, Valve Linux pro všechny linuxáky!

[Číst dále »](#)

   Rubrika [Aplikace pro Linux Mint](#), [Software](#), [Zajímavé odkazy](#) | [Komentář \(1\)](#)



## [LMDE update pack 6](#)

» 19. Prosinec, 2012 autor Satapouch

LMDE Update Pack 6 byl právě dnes vydán jako "nejnovější" aktualizací balíček **Pokud však nepoužíváte Linux Mint Debian, tak tento příspěvek ignorujte!**

Rubrika [Aktualizace](#) [Instalace, upgrade a konfigurace systému](#) [Tutoriály](#) | [Komentář \(0\)](#)

[Číst dále](#)



**Společenství autorů**  
**AKTUALITY**



# Archiv příspěvků

- [Srpen 2013](#) (28)
- [Červenec 2013](#) (82)
- [Červen 2013](#) (78)
- [Květen 2013](#) (60)
- [Duben 2013](#) (81)
- [Březen 2013](#) (123)
- [Únor 2013](#) (94)
- [Leden 2013](#) (123)
- [Prosinec 2012](#) (166)
- [Listopad 2012](#) (184)
- [Říjen 2012](#) (27)

## Čistící program Mundus

19. Prosinec, 2012 autor Satapouch



Mundus je malý nástroj, který vám pomůže udržet složky ve vašem domovském adresáři (/home) čisté. Program si udržuje interní databázi známých aplikací a složek

[Číst dále »](#)

   Rubrika [Aplikace pro Linux Mint, Software, Tutoriály](#) | [Komentáře\(ů\) \(2\)](#)

## Motiv Cinnamonu Faience+

19. Prosinec, 2012 autor Satapouch



Dnes se po nějaké době vrátíme k motivům Cinnamonu. Včera se objevil jeden s názvem Faience+ 1.0. Jedná se v podstatě o vylepšený klasický motiv Faience.

[Číst dále »](#)

   Rubrika [Cinnamon, Pracovní prostředí, Témata a ikony](#) | [Komentář \(0\)](#)

## 5 zálohovacích aplikací pro LinuxMint

18. Prosinec, 2012 autor sluplik

Protože mezi uživateli vzrostl zájem po zálohovacích programech, rozhodl jsem se zjistit co vše nabízí LinuxMint a byl jsem velice překvapen v nabízených aplikacích... [Číst dále »](#)



   Rubrika [Aplikace pro Linux Mint, Software, Tutoriály](#) | [Komentář \(0\)](#)

## Oficiální komunita.

18. Prosinec, 2012 autor Satapouch

Vážení příznivci Linux Mintu, rádi bychom Vám všem oznámili, že dnešním dnem jsme dosáhli obrovského úspěchu, který korunuje naše úsilí a potvrzuje, že to, co se snažíme dělat,

[Číst dále »](#)

   Rubrika [Obecné příspěvky, Sdělení, poděkování](#) | [Komentáře\(ů\) \(7\)](#)

## Vydán Kernel 3.7.1

18. Prosinec, 2012 autor sluplik

První stabilní jádro z nové řady 3.7 je tu a opět podrobný návod jak jej aplikovat do LinuxMintu

[Číst dále »](#)

Rubrika [Aktualizace](#), [Instalace, upgrade a konfigurace systému](#), [Seriál kernel](#), [sluplik](#), [Tutoriály](#) | [Komentář \(0\)](#)



## [Globální menu v MATE Desktop](#)

18. Prosinec, 2012 autor Satapouch



MATE Globální menu je applet, vyvinutý ze starého dobrého GNOME 2 GlobalMenu appletu, jehož pomocí lze přidat globální nabídku do panelu MATE.

[Číst dále »](#)

Rubrika [Aplikace pro Linux Mint](#), [Pracovní prostředí](#), [Software](#), [Tutoriály](#), [Zajímavé odkazy](#) | [Komentář \(0\)](#)

## [Škola Gimpu: Upíří efekt z fotografie](#)

18. Prosinec, 2012 autor sluplik

Vítejte v druhém vydání seriálu o praktickém využití skvělého programu Gimp. V tomto díle vytvoříme skutečného upíra z naší fotografie. [Číst dále »](#)

Rubrika [Software](#), [Tutoriály](#) | [Komentář \(0\)](#)



## [Webový prohlížeč Midori](#)

17. Prosinec, 2012 autor Satapouch



Midori je lehký a rychlý webový prohlížeč, vhodný zejména pro nenáročné pracovní prostředí Xfce.

[Číst dále »](#)

Rubrika [Aplikace pro Linux Mint](#), [Software](#), [Zajímavé odkazy](#) | [Komentář \(0\)](#)

## [Textový editor Zim v nové verzi 0.58](#)

17. Prosinec, 2012 autor sluplik



Pakliže milujete LaTeX rovnice a jednoduchost textových editorů. [Číst dále »](#)

Rubrika [Aplikace pro Linux Mint](#), [Software](#), [Tutoriály](#) | [Komentář \(0\)](#)

# Škola Gimpu: Kreslený efekt z fotografie

16. Prosinec, 2012 autor sluplik

Vítejte v prvním vydání článku o Gimpu. Tyto články budu věnovat nejen propagaci skvělého grafického programu Gimp, ale hlavně k jeho praktickému využití. První vydání budu věnovat návodu jak z vaší fotky udělat kreslenou postavu. [Číst dále »](#)

   Rubrika [Software](#) | [Tutoriály](#) | [Komentáře\(ů\)](#) (4)



**Společenství autorů**  
**AKTUALITY**

Škola Gimpu: Kreslený efekt z fotografie

# Archiv příspěvků

- [Srpen 2013](#) (28)
- [Červenec 2013](#) (82)
- [Červen 2013](#) (78)
- [Květen 2013](#) (60)
- [Duben 2013](#) (81)
- [Březen 2013](#) (123)
- [Únor 2013](#) (94)
- [Leden 2013](#) (123)
- [Prosinec 2012](#) (166)
- [Listopad 2012](#) (184)
- [Říjen 2012](#) (27)

## [Applet Libre Office Quick Start 1.0](#)

16. Prosinec, 2012 autor Satapouch



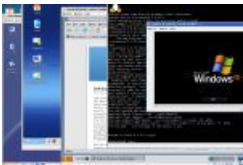
Na konci týdne bych vám rád představil jeden, podle mě šikovný, applet pro pracovní prostředí Cinnamon.

[Číst dále >](#)

[f](#) [t](#) [+](#) [M](#) [b](#) [r](#) [i](#) [A](#) [T](#) [p](#) [E](#) [A](#) [c](#) [e](#) [p](#) [r](#) [o](#) [L](#) [i](#) [n](#) [u](#) [f](#) [k](#) [i](#) [n](#) [t](#), [m](#) [i](#) [n](#) [n](#) [a](#) [G](#) [o](#) [n](#), [S](#) [o](#) [N](#) [O](#) [a](#) [r](#) [e](#), [y](#) [u](#) [t](#) [o](#) [r](#) [i](#) [z](#) [e](#) [š](#) [K](#) [o](#) [G](#) [e](#) [n](#) [t](#) [ž](#) [ř](#) (0)

## [Zprovoznění USB v VirtualBoxu](#)

11. Prosinec, 2012 autor k artin



Přeji všem zvládnout instalaci a spuštění. Po dlouhém období jsem se rozhodl přidat nějakou věc, je to 5. jsem rád, že jsem našel dobrou značku pracovních věcí a ještě jsem do toho přidal virtuální systém. Při zcelé instalaci jsem začal instalovat pro Vmware, který potřebuji abyste mohli virtuálně spustit SOA nebo IrtuaEBof, který jsem si již představoval. [Číst dále U](#)

[f](#) [t](#) [+](#) [M](#) [b](#) [r](#) [i](#) [A](#) [T](#) [p](#) [E](#) [A](#) [c](#) [e](#) [p](#) [r](#) [o](#) [L](#) [i](#) [n](#) [u](#) [f](#) [k](#) [i](#) [n](#) [t](#), [S](#) [o](#) [N](#) [O](#) [a](#) [r](#) [e](#), [y](#) [u](#) [t](#) [o](#) [r](#) [i](#) [z](#) [e](#) [š](#) [K](#) [o](#) [G](#) [e](#) [n](#) [t](#) [ž](#) [ř](#) (0)

## [Krásný temný motiv pro Gnome 3](#)

11. Prosinec, 2012 autor sEpEA



krásný motiv s Gattou a Gattou, který si v odstínech černé barvy. kým se bude instalovat a používat v Linuxu s prostředím Gattou, / noG SheEa minnaGon [Číst dále U](#)

[f](#) [t](#) [+](#) [M](#) [b](#) [r](#) [i](#) [A](#) [y](#) [l](#) [G](#) [a](#) [a](#) [i](#) [A](#) [o](#) [n](#) [š](#) [K](#) [o](#) [G](#) [e](#) [n](#) [t](#) [ž](#) [ř](#) (1)

## [Instalujte ovladač nVidia 313.09 \(BETA\)](#)

11. Prosinec, 2012 autor sEpEA



Propuštění beta verze ovladače pro Vraňáky Aartá nI idia pro Lepův v»Aon a opravu některých problémů [Číst dále U](#)

[f](#) [t](#) [g+](#) [Mibria](#) [TAtuařzace](#), [čardOare](#), [yutorižE](#) [šKoGentžř \(0\)](#)

## [nový ATI ovladač AMD Catalyst 12.12](#)

11. Prosinec, 2012 autor sEpeEA



Tk D matařst 12.12 přichází s Gnoha vářpěníGi a je založen na Nef 9.01 . I toGto RžnAu I žG uAžSi jaAsi tuto verzi nainstaloovat . [Číst dále U](#)

[f](#) [t](#) [g+](#) [Mibria](#) [TAtuařzace](#), [čardOare](#), [yutorižE](#) [šKoGentžře \(6\)](#)

## [InSync pro MATE a Xfce](#)

11. Prosinec, 2012 autor Satapouch



„Při sobotě tu máme jednu dobrou zprávu pro minřáky, používající desktopové prostředí MATE nebo Xfce.

[Číst dále »](#)

[f](#) [t](#) [g+](#) [Mibria](#) [TpEAace pro Linuf k int](#), [Pracovní prostředí](#), [SoNOare](#) [šKoGentžř \(0\)](#)

## [Yakuake – komfortní terminál v KDE](#)

11. Prosinec, 2012 autor uE

PoAud hEřdžte nžhradu za AonzoE v prostředí KDF, taAbá neGěEuniAnout vařř pozornosti x aAuaE KDF terGinaE vednž se o ráchE, AoGNřtní, AonNřurovateř» terGinžE Ater» vájřřdř z hornřho oAraje pracovní pEřchř. [Číst dále U](#)

[f](#) [t](#) [g+](#) [Mibria](#) [TpEAace pro Linuf k int](#), [Pracovní prostředí](#), [yutorižE](#) [šKoGentžř \(0\)](#)



## [Proměňte svůj Android fotoaparát do bezdrátové kamery](#)

14. Prosinec, 2012 autor sEpeEA

k žte chřtr» teleN, nebo tableř s TndroideGg PaAho Gřřete váuřřit jaAo bezdrřřtovou AaGeru, třeřa pro zajřřGavěřřř vořřřnř přes SAřpe, řpehovžnř Z v uřřřř OiNř AaGerř se Geze neAřřdou 😊

[Číst dále U](#)

[f](#) [t](#) [g+](#) [Mibria](#) [TpEAace pro Linuf k int](#), [SoNOare](#), [yutorižE](#) [šKoGentžře \(3\)](#)



## [Android SDK Manager \(R20\) pro LinuxMint 13 a 14](#)

14. Prosinec, 2012 autor sEpeEA







# Archiv příspěvků

- [Srpen 2013](#) (28)
- [Červenec 2013](#) (82)
- [Červen 2013](#) (78)
- [Květen 2013](#) (60)
- [Duben 2013](#) (81)
- [Březen 2013](#) (123)
- [Únor 2013](#) (94)
- [Leden 2013](#) (123)
- [Prosinec 2012](#) (166)
- [Listopad 2012](#) (184)
- [Říjen 2012](#) (27)

## [Blender 2.65](#)

14. Prosinec, 2012 autor Satapouch



Blender je jednou z nejpoblárnějších open source aplikací pro tvorbu 3D grafiky na světě.

[Číst dále >](#)

[f](#) [t](#) [g+](#) Rubrika [Aplikace pro Linux Mint](#), [Software](#), [Tutoriály](#), [Zajímavé odkazy](#) | [Komentář \(0\)](#)

## [Steam je zase o krok blíže](#)

13. Prosinec, 2012 autor Ondřej Kolín

Světlá budoucnost už není tak vzdálená.

Před nedávnou dobu rozvířili stojaté vody novinek o Linuxu zprávy o chystaném projektu společnosti Valve, která stojí za jednou z nejúspěšnějších herních platform Steamem, že hodlá rozšířit působnost i na Linux.



[Číst dále >>](#)

[f](#) [t](#) [g+](#) Rubrika [Aplikace pro Linux Mint](#), [Obecné příspěvky](#), [Software](#) | [Komentář \(0\)](#)

## [Partneři z Polska](#)

13. Prosinec, 2012 autor Satapouch

Přátelé Minťáci, jsem rád, že vám můžu oznámit čerstvou novinku. Podařilo se nám navázat spolupráci s kolegy Minťáky z Polska. [Číst dále >>](#)

[f](#) [t](#) [g+](#) Rubrika [Obecné příspěvky](#), [Sdělení, poděkování](#) | [Komentáře\(ů\) \(2\)](#)

## [Deset užitečných appletů pro Linux Mint 14 Nadia](#)

13. Prosinec, 2012 autor Satapouch

V tomto článku bych vám rád představil 10 užitečných appletů pro pracovní prostředí Cinnamon v nejnovějším vydání naší distribuce Linux Mint 14 Nadia. [Číst dále >>](#)

[f](#) [t](#) [g+](#) Rubrika [Aplikace pro Linux Mint](#), [Cinnamon](#), [Software](#), [Tutoriály](#) | [Komentář \(1\)](#)

## [Co můžeme očekávat od Linux Mint 15?](#)

13. Prosinec, 2012 autor Satapouch

Since byla nedávno vydána nová verze Linux Mint 14 Nadia, ale již teď si můžeme nastínit, jaké novinky a změny nám přinese další vydání Mintu s pořadovým číslem 15

[Číst dále »](#)

   Rubrika [Aktualizace](#), [Cinnamon](#), [Pracovní prostředí](#), [Zajímavé odkazy](#) | [Komentář \(0\)](#)

## [Aplikace pro úsporu energie](#)

12. Prosinec, 2012 autor sluplík



Aplikace navržena přímo pro Notebooky, zvyšuje životnost baterie a poskytuje rychlý přístup k některým z běžně potřebných hardwarových ovládacích prvků [Číst dále »](#)

   Rubrika [Aplikace pro Linux Mint](#), [Software](#), [Tutoriály](#) | [Komentář \(0\)](#)

## [Audacious Media Player 3.3.3](#)

12. Prosinec, 2012 autor Satapouch



Audacious je rychlý a lehký hudební přehrávač, zaměřený zejména na vysokou kvalitu zvuku. Aplikace nyní přichází s velkým seznamem pluginů a ve dvou rozhraních:

[Číst dále »](#)

   Rubrika [Aplikace pro Linux Mint](#), [Software](#), [Zajímavé odkazy](#) | [Komentář \(0\)](#)

## [Stabilní jádro 3.7](#)

11. Prosinec, 2012 autor sluplík



Kernel 3.7 byl propuštěn do světa jen o pár hodin později, než jádro nižší generace 3.6.10.

Je zde například vyřešena podpora pro grafické karty Radeon a Intel [Číst dále »](#)

   Rubrika [Aktualizace](#), [Instalace, upgrade a konfigurace systému](#), [Seriál kernel](#), [sluplík](#), [Tutoriály](#) | [Komentáře\(ů\) \(9\)](#)

## [50 nejlepších témat pro prostředí Gnome v LinuxMintu](#)

11. Prosinec, 2012 autor sluplík



Zde je 50 možných témat pro uživatele LinuxMintu, kteří pracují v prostředí **Gnome3**, pro uživatele Cinnamonu to asi bude jen nezáživné prohlížení obrázků ,o) [Číst dále »](#)

   Rubrika [Pracovní prostředí](#), [Témata a ikony](#) | [Komentář \(0\)](#)

## [Nový motiv pro prostředí Gnome](#)

11. Prosinec, 2012 autor sluplik



Pro uživatele prostředí Gnome tu mám nový béžový motiv nazývaný **GnomishBeige** a pokud se vám bude líbit, pak se můžou uživatelé Cinnamonu těšit na leden.. [Číst dále »](#)

   Rubrika [Pracovní prostředí](#), [Témata a ikony](#), [Tutoriály](#) | [Komentář \(0\)](#)



**Společenství autorů**  
**AKTUALITY**

# Archiv příspěvků

- [Srpen 2013](#) (48)
- [Červenec 2013](#) (82)
- [Červen 2013](#) (78)
- [Květen 2013](#) (60)
- [Duben 2013](#) (81)
- [Březen 2013](#) (123)
- [Únor 2013](#) (94)
- [Leden 2013](#) (123)
- [Prosinec 2012](#) (166)
- [Listopad 2012](#) (184)
- [Říjen 2012](#) (27)

## [Audacious Media Player 3.3.3](#)

12. Prosinec, 2012 autor Satapouch



Audacious je rychlý a lehký hudební přehrávač, zaměřený zejména na vysokou kvalitu zvuku. Aplikace nyní přichází s velkým seznamem pluginů a ve dvou rozhraních:

[Číst dále »](#)

   Rubrika [Aplikace pro Linux Mint](#), [Software](#), [Zajímavé odkazy](#) | [Komentář \(0\)](#)

## [Stabilní jádro 3.7](#)

11. Prosinec, 2012 autor sluplik



Kernel 3.7 byl propuštěn do světa jen o pár hodin později, než jádro nižší generace 3.6.10.

Je zde například vyřešena podpora pro grafické karty Radeon a Intel [Číst dále »](#)

   Rubrika [Aktualizace](#), [Instalace, upgrade a konfigurace systému](#), [Seiál kernel](#), [sluplik](#), [Tutoriály](#) | [Komentáře\(ů\) \(9\)](#)

## [50 nejlepších témat pro prostředí Gnome v LinuxMintu](#)

11. Prosinec, 2012 autor sluplik



Zde je 50 možných témat pro uživatele LinuxMintu, kteří pracují v prostředí **Gnome3**, pro uživatele Cinnamonu to asi bude jen nezáživné prohlížení obrázků ,o) [Číst dále »](#)

   Rubrika [Pracovní prostředí](#), [Témata a ikony](#) | [Komentář \(0\)](#)

## [Nový motiv pro prostředí Gnome](#)

11. Prosinec, 2012 autor sluplik



Pro uživatele prostředí Gnome tu mám nový béžový motiv nazývaný **GnomishBeige** a pokud se vám bude líbit, pak se můžou uživatelé Cinnamonu těšit na leden.. [Číst dále »](#)

   Rubrika [Pracovní prostředí](#), [Témata a ikony](#), [Tutoriály](#) | [Komentář \(0\)](#)

## [Nové stabilní jádro 3.6.10](#)

11. Prosinec, 2012 autor sluplik



Vylepšete si LinuxMint nejnovějším Kernelem s pořadovým číslem 3.6.10. přináší například lepší podporu některých CPU ... [Číst dále »](#)

   Rubrika [Aktualizace](#), [Instalace, upgrade a konfigurace systému](#), [Seriál kernel](#), [sluplik](#), [Tutoriály](#) | [Komentář \(0\)](#)

## [Cairo Dock v Linux Mintu](#)

11. Prosinec, 2012 autor Satapouch



I mezi našimi uživateli je celá řada těch, kteří ve svém pracovním prostředí využívají tzv. docky, původně známé hlavně ze systému MAC OS X. Pomocí docku můžete rychleji spouštět vaše oblíbené aplikace, zbavit se ikon z plochy a vylepšit jí různými efekty. [Číst dále »](#)

   Rubrika [Aplikace pro Linux Mint](#), [Pracovní prostředí](#), [Software](#) | [Komentáře\(ů\) \(2\)](#)

## [Zahrajte si logickou hru ” Já a můj stín ” na LinuxMintu](#)

10. Prosinec, 2012 autor sluplik



Hra v originálním znění ” **Me and My Shadow** ” je propracovaná puzzle-plošinovka s fenomenální hudbou od Juho-Petteri Yliuntinen a profesionálními animacemi [Číst dále »](#)

   Rubrika [Aplikace pro Linux Mint](#), [Zajímavé odkazy](#) | [Komentář \(0\)](#)

## [3 užitečné aplikace pro zjištění Hardwaru](#)

10. Prosinec, 2012 autor sluplik



V tomto článku Vám představím tři aplikace pro zjištění útrob Vašeho miláčka [Číst dále »](#)

   Rubrika [Aplikace pro Linux Mint](#), [Software](#), [Tutoriály](#) | [Komentář \(0\)](#)

## [Verze Linux Mint 14 OEM vydána!](#)

10. Prosinec, 2012 autor Satapouch

Byla vydána OEM verze Linux Mint 14. K dispozici je na následujících odkazech: [Číst dále »](#)

   Rubrika [Instalace, upgrade a konfigurace systému](#), [Software](#), [Zajímavé odkazy](#) | [Komentáře\(ů\) \(3\)](#)

## [Motiv Cinnamonu Óðinn](#)

10. Prosinec, 2012 autor Satapouch



Dnes se opět vrátíme k vylepšování vzhledu našich desktopů, konkrétně k motivům vzhledu pro pracovní prostředí Cinnamon. [Číst dále »](#)

   Rubrika [Cinnamon](#), [Pracovní prostředí](#), [Témata a ikony](#) | [Komentář \(0\)](#)



**Společenství autorů**  
**AKTUALITY**

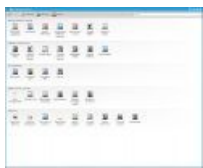


# Archiv příspěvků

- [Srpen 2013](#) (28)
- [Červenec 2013](#) (82)
- [Červen 2013](#) (78)
- [Květen 2013](#) (60)
- [Duben 2013](#) (81)
- [Březen 2013](#) (123)
- [Únor 2013](#) (94)
- [Leden 2013](#) (123)
- [Prosinec 2012](#) (166)
- [Listopad 2012](#) (184)
- [Říjen 2012](#) (27)

## [Jak změnit motiv ikon v prostředí KDE](#)

7. Prosinec, 2012 autor ulo



Nyní tu máme něco pro ty, kteří používají grafické prostředí KDE, rádi by si změnilí motiv ikon a neví, jak na to.

[Číst dále »](#)

   Rubrika [Pracovní prostředí](#), [Témata a ikony](#), [Tutoriály](#) | [Komentář \(0\)](#)

## [Google Earth](#)

7. Prosinec, 2012 autor Satapouch



Dnes si představíme aplikaci Google Earth, jejíž pomocí budete mít zeměpisné informace z celého světa takřka na dosah ruky. Můžete se s ní vydat na virtuální výlet kamkoliv na světě. Prohlédnete si budovy, snímky i terén ve 3D. Najít můžete města, místa i lokální firmy. [Číst dále »](#)

   Rubrika [Aplikace pro Linux Mint](#), [Software](#), [Tutoriály](#), [Zajímavé odkazy](#) | [Komentář \(0\)](#)

## [Oficiální blog Linux Mint – Prosinec 2012](#)

6. Prosinec, 2012 autor Ondřej Kolín

Překlad zprávy z oficiálního blogu Linux Mint (oficální a obsáhlejší zpráva zde: <http://blog.linuxmint.com/?p=2237>).

Mimo jiné i o opouštění několika verzí pro vydání LMDE, o vývojářích měsíce, a pár dalších informacích

[Číst dále »](#)

   Rubrika [Obecné příspěvky](#) | [Komentáře\(ů\) \(2\)](#)

## [Linux Mint 14 “Nadia” Xfce RC vydána!](#)

6. Prosinec, 2012 autor Satapouch



Po včerejším vydání LM 14 KDE RC tým vývojářů s potěšením oznamuje i vydání Linux Mint 14 Xfce RC. [Číst dále](#)

   Rubrika [Aktualizace, Instalace, upgrade a konfigurace systému](#), [Pracovní prostředí](#) | [Komentář \(1\)](#)

## [Instalace Dark-Mint motivů \(GTK 3/2 + Cinnamon\)](#)

6. Prosinec, 2012 autor Satapouch



V poslední době se doslova “roztrhl pytel” s novými či aktualizovanými motivy Cinnamonu a GTK+. Jedním z nich je i hodně povedený motiv Dark-Mint.

[Číst dále »](#)

   Rubrika [Cinnamon](#), [Témata a ikony](#) | [Komentáře\(ů\) \(2\)](#)

## [Conky HGM-Hudnet](#)

6. Prosinec, 2012 autor Satapouch



Conky je linuxová aplikace zdarma, jejíž pomocí můžete mít stále na očích informace, u kterých chcete, aby se zobrazovaly na vašem desktopu. Conky HGM-Hudnet je jeho velice povedená úprava.

[Číst dále »](#)

   Rubrika [Aplikace pro Linux Mint](#), [Pracovní prostředí](#), [Software](#), [Zajímavé odkazy](#) | [Komentář \(0\)](#)

## [Linux Mint 14 “Nadia” KDE RC vydána!](#)

5. Prosinec, 2012 autor Satapouch



Tým vývojářů Linux Mint s potěšením oznamuje vydání Linux Mint 14 KDE RC.

Jedná se o RC verzi s pracovním prostředím KDE, které je pulzující, inovativní, moderní, skvěle vypadající a plně přizpůsobitelné uživatelským potřebám.

[Číst dále »](#)

   Rubrika [Aktualizace, Instalace, upgrade a konfigurace systému](#), [Software](#) | [Komentář \(0\)](#)

## [Thunar](#)

5. Prosinec, 2012 autor Satapouch



Dle naší ankety je mezi uživateli Linux Mintu i 8% minťáků, používajících desktopové prostředí Xfce, což je jen krůček za minťáky s KDE. Proto tedy dáme i něco pro ně. [Číst dále »](#)

   Rubrika [Aplikace pro Linux Mint](#), [Pracovní prostředí](#), [Software](#), [Tutoriály](#) | [Komentáře\(ů\) \(2\)](#)

## [Motiv kurzoru Biga](#)

5. Prosinec, 2012 autor Satapouch



Dnes se po nějaké době opět zaměříme na motivy kurzoru, neboť i v této oblasti lze své pracovní prostředí značně pozdvihnout a vylepšit. nedávno se objevil celkem zdařilý motiv kurzoru s názvem Biga.

[Číst dále »](#)

[f](#) [t](#) [+](#) Rubrika [Pracovní prostředí](#), [Témata a ikony](#), [Tutoriály](#) | [Komentář \(0\)](#)

## [Pidgin](#)

4. Prosinec, 2012 autor Satapouch



Pidgin je chatovací program, který vám umožňuje přihlášení k účtům na více diskuzních sítích současně. To znamená, že můžete chatovat s přáteli na Jabberu, hovořit s dalšími přáteli na Google Talk a “sedět” v místnosti Yahoo chatu současně.

[Číst dále »](#)

[f](#) [t](#) [+](#) Rubrika [Aplikace pro Linux Mint](#), [Software](#), [Zajímavé odkazy](#) | [Komentáře\(ů\) \(7\)](#)



**Společenství autorů**  
**AKTUALITY**

# Archiv příspěvků

- [Srpen 2013](#) (28)
- [Červenec 2013](#) (82)
- [Červen 2013](#) (78)
- [Květen 2013](#) (60)
- [Duben 2013](#) (81)
- [Březen 2013](#) (123)
- [Únor 2013](#) (94)
- [Leden 2013](#) (123)
- [Prosinec 2012](#) (166)
- [Listopad 2012](#) (184)
- [Říjen 2012](#) (27)

## [Opět je tu nové stabilní jádro, tentokrát s pořadovým číslem 3.6.9](#)

4. Prosinec, 2012 autor sluplik



Horká a čerstvá zpráva o novém stabilním jádře je tu a k tomu i snadný návod jak si své jádro vylepšit na to nejnovější . Naleznete v něm například zlepšení v oblasti grafické karty Radeon, CPU a nebo WiFi ... více v článku [Číst dále »](#)

   Rubrika [Aktualizace](#), [Instalace, upgrade a konfigurace systému](#), [Seriól kernel](#), [sluplik](#), [Tutoriály](#) | [Komentář \(0\)](#)

## [Motiv Cinnamonu Zukitwo 1.5](#)

3. Prosinec, 2012 autor Satapouch



Dnes se vrátíme k motivům vzhledu pro pracovní prostředí Cinnamon. Představíme si jeden poměrně známý, s názvem Zukitwo, a to v jeho nejnovější verzi, jež byla uveřejněna před pár hodinami.

[Číst dále »](#)

   Rubrika [Aktualizace](#), [Cinnamon](#), [Témata a ikony](#) | [Komentář \(0\)](#)

## [FF – Multi Converter](#)

3. Prosinec, 2012 autor Satapouch



FF-Multi Converter je jednoduchá grafická aplikace, která umožňuje převést audio či video soubory, obrázky a dokumenty do všech populárních formátů, jež používají a kombinují různé jiné programy.

[Číst dále »](#)

   Rubrika [Aplikace pro Linux Mint](#), [Software](#), [Tutoriály](#) | [Komentář \(0\)](#)

# [Struktura souborového systému v LinuxMintu](#)

2. Prosinec, 2012 autor sluplik



Asi každý uživatel v **LinuxMintu** potřebuje znát kde co hledat, pokud však neví co se skrývá pod určitými adresáři v root, pak je odkázán na jisté návody, jímž nerozumí, ale chápe, že postup ho dovede k cíli. V tomto článku Vám ukáži co se skrývá a k čemu slouží veškeré adresáře v rootu. [Číst dále »](#)

 Rubrika [Obecné příspěvky](#) | [Komentáře\(ů\)](#) (5)

## [Kazam 1.3.5 snímač obrazovky](#)

2. Prosinec, 2012 autor Satapouch



Kazam je jednoduchý program pro nahrávání dění na vaší obrazovce, který jej bude zachytávat a nahrávat jako video soubor. Ten následně může být přehrán na jakémkoliv video přehrávači,

[Číst dále »](#)

 Rubrika [Aplikace pro Linux Mint, Software, Tutoriály](#) | [Komentář](#) (0)

## [Conky max 6](#)

2. Prosinec, 2012 autor Satapouch



Ač máme neděli, neustáváme v přísunu menších či větších nápadů a rad pro vylepšení vzhledu vašeho desktopu. Tentokrát se vrátíme k programu na monitorování systému (a nejen jeho) nazvanému Conky. [Číst dále »](#)

 Rubrika [Aplikace pro Linux Mint, Software, Tutoriály](#) | [Komentář](#) (0)

## [Dvě témata GTK+](#)

1. Prosinec, 2012 autor Satapouch



Při sobotě si představíme opět nějaký ten motiv GTK+. Před několika hodinami se objevily hned dva a tak si je tady trochu rozebereme. Oba jsou určeny milovníkům fialových odstínů, přičemž jeden má tmavé pozadí oken a druhý světlé. [Číst dále »](#)

 Rubrika [Témata a ikony, Tutoriály](#) | [Komentář](#) (0)

## [Aktualizace ISO obrazů Nadia 14.1](#)

30. Listopad, 2012 autor Satapouch

ISO obrazy pro Linux Mint 14 “Nadia” byly aktualizovány a označeny 14.1. Všechny odkazy byly aktualizovány i na webových stránkách a v oznámení byli provozovatelé na toto upozorněni.

   Rubrika [Aktualizace, Instalace, upgrade a konfigurace systému](#) | [Komentář \(0\)](#)

## [Ekiga 4.0](#)

30. Listopad, 2012 autor Satapouch



Včera byla vydána po dlouhých třech letech aktualizace VoIP klienta Ekiga, konkrétně verze 4.0. Ekiga používá pro internetové telefonování všechny hlavní standardy pro telefonní protokoly (SIP a H.323) a byla též testována širokou škálou softwarových telefonů, hardphonů, PBX a i různými poskytovateli služeb. [Číst dále »](#)

   Rubrika [Aktualizace, Aplikace pro Linux Mint, Software](#) | [Komentáře\(ů\) \(5\)](#)

## [Motiv ikon NitruX OS](#)

30. Listopad, 2012 autor Satapouch



Opět se dnes objevil jeden celkem povedený motiv ikon s názvem NitruX OS. Tato sada ikon je součástí projektu NitruX a byla vytvořena pro použití v budoucím NITRUX OS. Sada obsahuje 5 variant.

[Číst dále »](#)

   Rubrika [Aplikace pro Linux Mint, Témata a ikony, Tutoriály](#) | [Komentář \(1\)](#)



**Společenství autorů**  
**AKTUALITY**



# Archiv příspěvků

- [Srpen 2013](#) (28)
- [Červenec 2013](#) (82)
- [Červen 2013](#) (78)
- [Květen 2013](#) (60)
- [Duben 2013](#) (81)
- [Březen 2013](#) (123)
- [Únor 2013](#) (94)
- [Leden 2013](#) (123)
- [Prosinec 2012](#) (166)
- [Listopad 2012](#) (184)
- [Říjen 2012](#) (27)

## [3 Antiviry pro Linux Mint](#)

29. Listopad, 2012 autor sluplik



Pakliže si zakládáte na naprostém bezpečí a nechcete nechat nic v náhodě a ještě k tomu jste zkrátka vnitřně klidnější s Antivirem pod kapotou svého miláčka, pak mám pro Vás zajímavý článek s návodem.. [Číst dále »](#)

   Rubrika [Aplikace pro Linux Mint](#), [Software](#), [Tutoriály](#) | [Komentáře\(ů\)](#) (2)

## [Conky Linux Mint Nadia](#)

29. Listopad, 2012 autor Satapouch



Dnes se zase jednou vrátíme k monitorování vašeho systému pomocí programu Conky. Našel jsem jedno celkem povedené a barevně sladěné s Linux Mintem. [Číst dále »](#)

   Rubrika [Aplikace pro Linux Mint](#), [Pracovní prostředí](#), [Software](#), [Tutoriály](#) | [Komentář](#) (0)

## [Nainstalujte si nové stabilní jádro 3.6.8. do LinuxMintu](#)

28. Listopad, 2012 autor sluplik



**Linux Kernel 3.6.8** byl nedávno zpřístupněný a přináší mnoho oprav například pro iSCSI, ALSA zvuk, IPV4 atd. Návod krok za krokem a více informací o tomto jádru naleznete v tomto článku. [Číst dále »](#)

   Rubrika [Instalace, upgrade a konfigurace systému](#), [Seriál kernel](#), [sluplik](#), [Software](#), [Tutoriály](#) | [Komentáře\(ů\)](#) (8)

## [Instalace lightDM display manager v Linux Mint 14 “Nadia”](#)

28. Listopad, 2012 autor Satapouch



Pro ty z vás, kterým tak nějak neseď přihlašování pomocí MDM je tu malý návod, jak si nainstalovat manažer přihlášení lightDm, známého z Ubuntu.

[Číst dále »](#)

 Rubrika [Aplikace pro Linux Mint](#), [Software](#), [Tutoriály](#) | [Komentář \(0\)](#)

## [Variety Wallpaper Changer v nové verzi](#)

28. Listopad, 2012 autor Satapouch



Variety Wallpaper Changer, program pro změny vašich tapet, který pracuje s většinou desktopových prostředí (Cinnamon, KDE, LXDE, Xfce, GNOME Shell i Unity), byl aktualizován na nejnovější verzi 0.4.12. [Číst dále »](#)

 Rubrika [Aplikace pro Linux Mint](#), [Pracovní prostředí](#), [Software](#) | [Komentář \(1\)](#)

## [Instalace Ubuntu One klienta v Linux Mintu](#)

28. Listopad, 2012 autor Satapouch



Ubuntu One je osobní úložiště (cloud), jehož pomocí si můžete značně zjednodušit ukládání a zálohování svých souborů. Tudíž si tak můžete vychutnávat obsah svých složek, v podstatě ať jste kdekoliv.

[Číst dále »](#)

 Rubrika [Aplikace pro Linux Mint](#), [Software](#), [Tutoriály](#) | [Komentář \(0\)](#)

## [Motiv GTK Malys – rought 2.0](#)

27. Listopad, 2012 autor Satapouch



Jak jsem se zmínil v minulém článku, podíváme se nyní na nový a pěkný motiv GTK+ a vzhledu oken od Malyse. Tento autor je poměrně známý svou tvorbou v této oblasti a své kvality potvrdil i tentokrát. [Číst dále »](#)

 Rubrika [Témata a ikony](#), [Tutoriály](#) | [Komentáře\(ů\) \(2\)](#)

## [Motiv ikon Potenza 1.0](#)

27. Listopad, 2012 autor Satapouch



Včera bylo vydáno dle mě velice povedené téma ikon s názvem Potenza 1.0. Po delší době se objevil opravdu moc hezky vypadající motiv ikon pro váš desktop. Jedná se o kompletní sadu ikon, obsahující jak systémové ikony, tak i ikony aplikací.

[Číst dále »](#)

## [Instalace RPM balíčků v prostředí LinuxMintu + zajímavé odkazy](#)

26. Listopad, 2012 autor sluplik



Pokud některý software není k dispozici v oficiálních repozitářích a nebo k dispozici v \*.deb, pak jej jistě najdete v rpm a já vám ukáži jak jej snadno nainstalovat do LinuxMintu.. [Číst dále »](#)

   Rubrika [Aplikace pro Linux Mint](#), [Obecné příspěvky](#), [Software](#), [Tutoriály](#), [Zajímavé odkazy](#) | [Komentář \(0\)](#)

## [GRUB CUSTOMIZER 3.0.2](#)

26. Listopad, 2012 autor Satapouch



Grub Customizer – je nový program s grafickým rozhraním pro úpravy zavaděče operačních systémů GRUB 2. [Číst dále »](#)

   Rubrika [Aplikace pro Linux Mint](#), [Software](#), [Tutoriály](#) | [Komentář \(0\)](#)



**Společenství autorů**  
**AKTUALITY**

## Archiv příspěvků

- [Srpen 2013](#) (48)
- [Červenec 2013](#) (82)
- [Červen 2013](#) (78)
- [Květen 2013](#) (60)
- [Duben 2013](#) (81)
- [Březen 2013](#) (123)
- [Únor 2013](#) (94)
- [Leden 2013](#) (123)
- [Prosinec 2012](#) (166)
- [Listopad 2012](#) (184)
- [Říjen 2012](#) (27)

### [Motiv GTK Malys – rough 2.0](#)

27. Listopad, 2012 autor Satapouch



Jak jsem se zmínil v minulém článku, podíváme se nyní na nový a pěkný motiv GTK+ a vzhledu oken od Malyse. Tento autor je poměrně známý svou tvorbou v této oblasti a své kvality potvrdil i tentokrát. [Číst dále »](#)

   Rubrika [Témata a ikony](#), [Tutoriály](#) | [Komentáře\(ů\) \(2\)](#)

### [Motiv ikon Potenza 1.0](#)

27. Listopad, 2012 autor Satapouch



Včera bylo vydáno dle mě velice povedené téma ikon s názvem Potenza 1.0. Po delší době se objevil opravdu moc hezky vypadající motiv ikon pro váš desktop. Jedná se o kompletní sadu ikon, obsahující jak systémové ikony, tak i ikony aplikací. [Číst dále »](#)

   Rubrika [Software](#), [Témata a ikony](#), [Tutoriály](#) | [Komentáře\(ů\) \(2\)](#)

### [Instalace RPM balíčků v prostředí LinuxMintu + zajímavé odkazy](#)

26. Listopad, 2012 autor sluplik



Pokud některý software není k dispozici v oficiálních repozitářích a nebo k dispozici v \*.deb, pak jej jistě najdete v rpm a já vám ukáži jak jej snadno nainstalovat do LinuxMintu.. [Číst dále »](#)

   Rubrika [Aplikace pro Linux Mint](#), [Obecné příspěvky](#), [Software](#), [Tutoriály](#), [Zajímavé odkazy](#) | [Komentář \(0\)](#)

### [GRUB CUSTOMIZER 3.0.2](#)

26. Listopad, 2012 autor Satapouch



Grub Customizer – je nový program s grafickým rozhraním pro úpravy zavaděče operačních systémů GRUB 2. [Číst dále »](#)

   Rubrika [Aplikace pro Linux Mint](#), [Software](#), [Tutoriály](#) | [Komentář \(0\)](#)

## [Instalace MATE 1.4 na váš desktop](#)

26. Listopad, 2012 autor Satapouch



MATE 1.4. je forkem pracovního prostředí GNOME 2. Pokud tedy MATE dosud nepoužíváte a chcete si jej vyzkoušet, popř. později i používat jako náhradu za vaše stávající pracovní prostředí, postupujte podle pokynů uvedených níže.

[Číst dále »](#)

   Rubrika [Pracovní prostředí](#), [Tutoriály](#) | [Komentáře\(ů\) \(9\)](#)

## [Jak nabootovat ISO soubor z hardisku skrze GRUB2 ?](#)

25. Listopad, 2012 autor sluplik



V tomto návodu vám ukáži jak nastartovat ISO soubor skrze GRUB2. Tento typ je vhodný pro uživatele, kteří nemají systém na DVD/CD či USB Flash disku a přesto chcete zavést tento skvělý LinuxMint [Číst dále »](#)

   Rubrika [Aplikace pro Linux Mint](#), [Software](#), [Tutoriály](#) | [Komentář \(0\)](#)

## [Nadia backports repozitář je k dispozici pro Linux Mint 13](#)

25. Listopad, 2012 autor Satapouch



Nadia backports repozitář je nyní k dispozici i pro Linux Mint 13 LTS Maya

Všechna významná vylepšení z Linux Mint 14 Nadia jsou backportovány i na Linux Mint 13 Maya. [Číst dále »](#)

   Rubrika [Aktualizace](#), [Software](#) | [Komentář \(0\)](#)

## [Applet Desktop Capture 0.8](#)

25. Listopad, 2012 autor Satapouch




Applet Desktop Capture 0.8 integruje screenshot a nahrávání dění na vaší ploše. Poskytuje jednotné rozhraní pro tyto činnosti. Přichází s vestavěným screenshotovým nástrojem (Cinnamon screenshot),

[Číst dále »](#)

   Rubrika [Aplikace pro Linux Mint](#), [Cinnamon](#), [Software](#) | [Komentář \(0\)](#)

## [Exkluzivní galerie pro Vaší pracovní plochu](#)

25. Listopad, 2012 autor sluplik



Rozhodl jsem se vytvořit pár obrázků pro vaší pracovní plochu, které nikde jinde nestáhnete.

[Číst dále »](#)

   Rubrika [Pracovní prostředí](#), [Témata a ikony](#) | [Komentář \(0\)](#)

## [Jak opravit poškozené partition tabulky a MBR pod LinuxMintem?](#)

24. Listopad, 2012 autor sluplik



Máte problém se zavedením LinuxMintu, způsoben nechtěným smazáním partition tabulky a jelikož máte své citlivé data na zašifrovaném oddílu plných vyplávaných nastaveních je pro vás nesmysl nahradit (ne)ztracená data novou instalací LinuxMintu a právě pro vás bude užitečný tento návod. [Číst dále »](#)

   Rubrika [Aplikace pro Linux Mint](#), [Software](#), [Tutoriály](#), [Zajímavé odkazy](#) | [Komentář \(0\)](#)



**Společenství autorů**  
**AKTUALITY**



# Archiv příspěvků

- [Srpen 2013](#) (48)
- [Červenec 2013](#) (82)
- [Červen 2013](#) (78)
- [Květen 2013](#) (60)
- [Duben 2013](#) (81)
- [Březen 2013](#) (123)
- [Únor 2013](#) (94)
- [Leden 2013](#) (123)
- [Prosinec 2012](#) (166)
- [Listopad 2012](#) (184)
- [Říjen 2012](#) (27)

## Screenlety

24. Listopad, 2012 autor Satapouch



Screenlety jsou malé nenáročné aplikace (napsané v Pythonu), které lze označit jako “virtuální reprezentanty různých upozornění na vaší ploše”.

[Číst dále »](#)

   Rubrika [Aplikace pro Linux Mint](#), [Pracovní prostředí](#) | [Komentář \(0\)](#)

## Chcete se probouzet se svým oblíbeným Linux Mintem?

24. Listopad, 2012 autor sluplik



Spím s ním, trávím s ním každou volnou chvíli a teď už i hlídá mé probuzení.

O čem to vlastně mluvím?

o Linux Mintu a jedné vychytralé kukačce...

[Číst dále »](#)

   Rubrika [Aplikace pro Linux Mint](#), [Software](#), [Tutoriály](#) | [Komentáře\(ů\) \(2\)](#)

## Jak opravit GRUB2 zavaděč pro LinuxMint

23. Listopad, 2012 autor sluplik



V tomto tutoriálu vám ukáži jak pomocí utility Boot Repair opravit zavaděč, který se pokazí například díky duálním OS [Číst dále »](#)

   Rubrika [Instalace, upgrade a konfigurace systému](#), [sluplik](#), [Tutoriály](#) | [Komentář \(1\)](#)

## [12ti způsoby ke zrychlení LinuxMintu](#)

23. Listopad, 2012 autor sluplik




Máte starší notebook, či stolní počítač a nebo jen chcete osekát zbytečné zatížení LinuxMintu?

Pak v tomto článku mám pro vás 12 tipů jak udělat svižnější systém [Číst dále »](#)

   Rubrika [Instalace, upgrade a konfigurace systému](#), [sluplik](#), [Tutoriály](#) | [Komentáře\(ů\) \(3\)](#)

## [Téma ikon AdriX](#)

23. Listopad, 2012 autor Satapouch



Před malou chvílí jsem objevil nové téma ikon pro váš desktop s názvem AdriX. Myslím, že patří k těm opravdu povedeným, a proto jej zde uvádím. [Číst dále »](#)

   Rubrika [Pracovní prostředí](#), [Témata a ikony](#) | [Komentář \(0\)](#)

## [Scribus](#)

23. Listopad, 2012 autor Satapouch



Scribus je open source desktopový program, určený k vytváření různých textových stránek v komerční kvalitě s výstupy do PDF a PostScriptu. Je určen především, i když ne výhradně, pro operační systémy linux.

[Číst dále »](#)

   Rubrika [Aplikace pro Linux Mint](#), [Software](#) | [Komentář \(1\)](#)

## [Nová verze přehrávače Xnoise](#)

22. Listopad, 2012 autor Satapouch



Dnes si představíme hudební přehrávač Xnoise. Jedná se o lehký přehrávač s minimalizovaným rozhraním. Nedávno byl aktualizován na verzi 0.2.13, která přináší mnoho nových funkcí a oprav.

[Číst dále »](#)

   Rubrika [Aplikace pro Linux Mint](#), [Tutoriály](#) | [Komentář \(0\)](#)

## [První dojmy z Linux Mint 14 Nadia](#)

21. Listopad, 2012 autor Satapouch





Tak po včerejším vydání Linux Mint 14 Nadia bych se s vámi rád podělil o první dojmy a zkušenosti z této právě vydané verze naší distribuce. Jakmile vyšlo oficiální oznámení, neváhal jsem a začal stahovat, a sice 64 bitovou verzi s pracovním prostředím Cinnamon. [Číst dále »](#)

   Rubrika [Aktualizace, Instalace, upgrade a konfigurace systému](#) | [Komentáře\(ů\) \(8\)](#)

## [Oficiálně vydán LinuxMint 14 stahujte](#)

20. Listopad, 2012 autor sluplik

### [Linux Mint 14 “Nadia” vypuštěn do světa!](#)

Přeloženo z oficiálních stránek [Číst dále »](#)

   Rubrika [Aktualizace, Instalace, upgrade a konfigurace systému](#) | [Komentáře\(ů\) \(11\)](#)

## [Téma ikon MeliaeSVG](#)

20. Listopad, 2012 autor Satapouch



A ještě stále máme něco pro notorické kutily a vylepšovatele vzhledu svého desktopu. Tentokrát se vrátíme k motivům ikon a trochu si popíšeme jedno povedené téma s názvem MeliaeSVG. [Číst dále »](#)

   Rubrika [Pracovní prostředí, Témata a ikony, Tutoriály](#) | [Komentáře\(ů\) \(3\)](#)



**Společenství autorů**  
**AKTUALITY**

# Archiv příspěvků

- [Srpen 2013](#) (28)
- [Červenec 2013](#) (82)
- [Červen 2013](#) (78)
- [Květen 2013](#) (60)
- [Duben 2013](#) (81)
- [Březen 2013](#) (123)
- [Únor 2013](#) (94)
- [Leden 2013](#) (123)
- [Prosinec 2012](#) (166)
- [Listopad 2012](#) (184)
- [Říjen 2012](#) (27)



## [Ovladače ATI Catalyst 12.10 a 12.11 beta](#)

19. Listopad, 2012 autor Satapouch



**ATI CATALYST** Pro majitele a uživatele grafických karet AMD ATI tu máme várku nejnovějších ovladačů pro jejich miláčky. Jsou určeny primárně pro Ubuntu, ale fungovat by měly bez problémů i v našem distru. [Číst dále »](#)

   Rubrika [Aktualizace](#), [Software](#), [Zajímavé odkazy](#) | [Komentář \(0\)](#)

## [Spolupráce na wiki](#)

18. Listopad, 2012 autor Satapouch

Vážení přátelé a uživatelé Linux Mintu, Jak jsme slíbili na počátku vzniku našeho webu, tak jsme se pustili do vlastní wiki. Kostra je už hotová, nyní bychom jí potřebovali naplnit. [Číst dále »](#)

   Rubrika [Sdělení, poděkování](#) | [Komentář \(0\)](#)

## [Motiv ikon Cheser Icons 3.6.2](#)

18. Listopad, 2012 autor Satapouch



V dnešním článku si projdeme (v případě vašeho zájmu si můžete i nainstalovat) motiv ikon Cheser Icons 3.6.2. Jedná se o klasické téma gnome ikon, které lze úspěšně aplikovat i do naší distribuce. [Číst dále »](#)

   Rubrika [Cinnamon](#), [Témata a ikony](#) | [Komentář \(0\)](#)

## [Banshee a multimediální klávesy v Linux Mint](#)

17. Listopad, 2012 autor Ondřej Kolín

### **Banshee, ovládání multimediálními klávesami**



## Banshee, přehrávač a organizátor vašich hudební sbírek

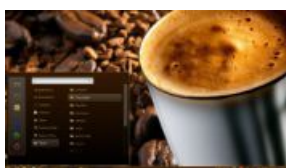
Jsem hrdý majitel notebooku Lenovo Ideapad Y570, který jsem koupil bez OS (tím se ale nechci zajímat, i když to je zajímavé s trhem a jedním komerčním OS). Nainstalovaný OS, Linux Mint, mi více než vyhovuje, jediné co mě trápilo, bylo to, že jsem nemohl využít všechny multimediální klávesy, ačkoli je systém rozpoznal, ale „nepředal“ je Banshee. My však hudební přehrávač klávesami ovládat chceme! Takže jak na to:

[Číst dále »](#)

   Rubrika [Tutoriály](#) | [Komentář \(0\)](#)

## ChocoLatte 1.0

17. Listopad, 2012 autor Satapouch



Svátek, nesvátek, dnes pokračujeme v našem seriálu o zajímavých motivech pro pracovní prostředí Cinnamon. Není sice nejnovější, ale je to jedno z opravdu povedených. [Číst dále »](#)

   Rubrika [Cinnamon](#), [Pracovní prostředí](#), [Témata a ikony](#) | [Komentář \(0\)](#)

## Oficiální Blog Linux Mint Listopad 2012

16. Listopad, 2012 autor Ondřej Kolín

### Blog LinuxMint.com za měsíc listopad



Linux Mint blog

Tento překlad vám přináší informaci z pravidelného blogu. ([blog.linuxmint.cz](http://blog.linuxmint.cz))

### Hodnocení:

- Distrowatch (hodnocení distrowatch): 3349 (první)
- Alexa (hodnocení webové stránky): Pozice 7,307 [Číst dále »](#)

   Rubrika [Obecné příspěvky](#) | [Komentáře\(ů\) \(2\)](#)

## Novinky v Linux Mint 14 RC

16. Listopad, 2012 autor Ondřej Kolín

## Novinky v Linux Mint 14



## Linux Mint 14 Nadia

Linux Mint 14 je výsledek 6 měsíců zapáleného vývoje se stabilními a použitelnými technologiemi jako MATE, Cinnamon a MDM. Toto nové vydání přichází s aktualizovaným softwarem a přináší vylepšení a přidání funkcí tak, aby se váš desktop stal ještě příjemnější k použití. [Číst dále »](#)

   Rubrika [Aktualizace, Instalace, upgrade a konfigurace systému](#) | [Komentář \(1\)](#)

## [Bezpečné přihlášení pomocí USB Tokenu](#)

16. Listopad, 2012 autor sluplik



V tomto tutoriálu vám ukážu a pomůžu s vytvořením bezpečného způsobu přihlášení pomocí USB klíčenky do LinuxMintu.

Pokud chcete vědět jak na to, pak čtěte dále..

[Číst dále »](#)

   Rubrika [Software, Tutoriály](#) | [Komentář \(1\)](#)

## [Motiv Cinnamonu Spearmint Leaf](#)

16. Listopad, 2012 autor Satapouch



Tak zase jednou zabrousíme do oblasti motivů pro pracovní prostředí Cinnamon. Tento hodně povedený motiv se jmenuje Spearmint Leaf a je jakousi světlou variantou mého oblíbeného motivu mintLeaf AV. [Číst dále »](#)

   Rubrika [Cinnamon, Témata a ikony](#) | [Komentář \(0\)](#)

## [Kancelářský balík Calligra](#)

16. Listopad, 2012 autor Satapouch

### Calligra 2.5



V dnešním příspěvku se budeme zabývat kancelářským balíkem Calligra Suite, který můžete použít jako alternativu k balíku LibreOffice či OpenOffice (a všechny ke komerčnímu MS Office). Byl vyvinut z KOffice a je tedy primárně určen pro pracovní prostředí KDE. [Číst dále »](#)

   Rubrika [Aplikace pro Linux Mint, Software, Zajímavé odkazy](#) | [Komentář \(0\)](#)



# Archiv příspěvků

- [Srpen 2013](#) (28)
- [Červenec 2013](#) (82)
- [Červen 2013](#) (78)
- [Květen 2013](#) (60)
- [Duben 2013](#) (81)
- [Březen 2013](#) (123)
- [Únor 2013](#) (94)
- [Leden 2013](#) (123)
- [Prosinec 2012](#) (166)
- [Listopad 2012](#) (184)
- [Říjen 2012](#) (27)

## Top Hry v LinuxMintu

15. Listopad, 2012 autor sluplik



Pokud hledáte nějaké rozptýlení v LinuxMintu , pak si zde možná najdete pár her na ukrácení delší chvíle. Zde je mých TOP 5 her , které by neměli chybět ve vašem Notebooku. [Číst dále »](#)

   Rubrika [Aplikace pro Linux Mint](#), [Software](#) | [Komentář \(1\)](#)

## Jak na conky HTC Home

15. Listopad, 2012 autor sluplik



V tomto tutoriálu vám pomůžu nainstalovat **conky HTC Home** do vašeho Linuxmintu 13, opět krok po kroku. Výhodou je přesné nastavení vaší lokality s předpovědí počasí a kombinací obrovských hodin... [Číst dále »](#)

   Rubrika [Aplikace pro Linux Mint](#), [Cinnamon](#), [Pracovní prostředí](#), [Tutoriály](#) | [Komentáře\(ů\)](#) (4)

## Jak na bezplatnou Wifi bez omezení ?

15. Listopad, 2012 autor sluplik



V některých místech (letišť, nádraží železniční sítě, atd.), může mít přístup k bezplatné Wi-Fi, takže se můžete připojit k internetu prostřednictvím vašeho notebooku s LinuxMint. Nicméně, některá z těchto veřejných zařízení WiFi sítí není možné používat neomezeně jako jsme tomu zvyklí v domácích sítí. V tomto článku vám ukážu malý trik jak si plně vychutnat **FreeWifi** a obejít jeho omezení...

[Číst dále »](#)

## [Motiv kurzoru Cyclone](#)

15. Listopad, 2012 autor Satapouch



Pro notorické “tunitele” svého desktopu tu máme dnes jeden dost vhodný motiv kurzoru s názvem Cyclone. Poměrně slušně ladí k základní barvě Linux Mintu. Kdo si potrpí na ostře řezané linie kurzoru, tak je právě Cyclone pro něj to pravé (viz obrázek). [Číst dále](#) »

## [Vydáno Skype 4.1](#)

15. Listopad, 2012 autor Satapouch



Jak bylo oznámeno, byla včera vydána nová verze Skype pro linux. Jedná se o Skype 4.1. Bohužel, neexistuje žádný oficiální changelog, ale jedna novinka je zcela zřejmá, a sice možnost přihlásit s účtem Microsoft a chatovat pomocí Windows Live Messengeru. [Číst dále](#) »

## [32-bit podpora v Linux Mint RC 64-bit](#)

15. Listopad, 2012 autor Ondřej Kolín

### **Popis problému:**

Není možné instalovat Skype, Google Earth nebo jakoukoli jinou aplikaci v Linux Mint 14 RC 64-bit.

[Číst dále](#) »

## [Jak na ovladač grafické karty NVIDIA 310.19](#)

14. Listopad, 2012 autor sluplik



Nvidia vydala nové ovladače ( **310.19** ) pro platformy Linux, jenž přináší významné zlepšení výkonu a OpenGL.

V tomto článku se budu zabývat **Návodem (krok po kroku)** k instalaci a **novinek v této verzi**.

[Číst dále](#) »

## [Cinnamon 1.6.7, Nemo 1.1.2](#)

14. Listopad, 2012 autor Satapouch

A je tu další várka aktualizací. Tentokrát je to pracovní prostředí Cinnamon ve verzi 1.6.7 a souborový manažer Nemo, verze 1.1.2 . Novinky jsou tentokrát tyto: [Číst dále »](#)




   Rubrika [Aktualizace, Cinnamon](#) | [Komentář \(0\)](#)

## [Rozšíření Weather 1.7.1](#)

14. Listopad, 2012 autor Satapouch



Někde v komentářích zde jsem našel požadavek na popis a návod na instalaci appletu Weather. Co bychom pro minfáky neudělali, a tak se o to teď a tady pokusím. Popíšeme si rozšíření Weather ve verzi 1.7.1, která byla vydána před pár dny a je tedy nejčerstvější. [Číst dále »](#)

   Rubrika [Cinnamon, Tutoriály](#) | [Komentáře\(ů\) \(7\)](#)

## [Motiv Cinnamonu Nadia](#)

14. Listopad, 2012 autor Satapouch



Doslova před malou chvílí se objevil nový motiv Cinnamonu s názvem Nadia. Jedná se o kontrastní téma, které sice neurazí, ale ani nenadchne a zařadil bych ho ze svého pohledu mezi ta průměrná. [Číst dále »](#)

   Rubrika [Cinnamon, Témata a ikony](#) | [Komentář \(0\)](#)



**Společenství autorů**  
**AKTUALITY**

# Archiv příspěvků

- [Srpen 2013](#) (28)
- [Červenec 2013](#) (82)
- [Červen 2013](#) (78)
- [Květen 2013](#) (60)
- [Duben 2013](#) (81)
- [Březen 2013](#) (123)
- [Únor 2013](#) (94)
- [Leden 2013](#) (123)
- [Prosinec 2012](#) (166)
- [Listopad 2012](#) (184)
- [Říjen 2012](#) (27)

## [Náhle přestal fungovat zvuk v Linux Mintu](#)

13. Listopad, 2012 autor sluplik



**Náhle přestal fungovat zvuk v Linux Mintu ... Co s tím?**

V tomto tutoriálu se budu snažit vyřešit problémy se zvukem aplikovatelné na **LinuxMintu** 12 a 13.

Mějte na paměti, že toto řešení nemusí fungovat pro všechny, jelikož závisí na audio hardwaru a softwaru, který máte. [Číst dále »](#)

   Rubrika [Tutoriály](#) | [Komentáře\(ů\)](#) (2)

## [Logo se systémovými informacemi v Terminále](#)

13. Listopad, 2012 autor sluplik

**Archey** je nástroj napsaný v Pythonu, který umožňuje uživatelům zobrazit náhled systémových informací spolu s LinuxuMint logem v Terminálu. [Číst dále »](#)

   Rubrika [Software, Tutoriály](#) | [Komentář\(ů\)](#) (0)

## [Jak opravit Váš systém po náhodném smazání všech linuxových jader v LinuxMintu?](#)

13. Listopad, 2012 autor sluplik



Smazal jsem si všechny jádra a systém se nedaří zprovoznit...

Pokud se vám tuto stalo pak tu mám postup jak vše zprovoznit. Nejprve vložte **Live CD/DVD** nebo **boot Flasku** se systémem **LinuxMint** a nechejte ji nabootovat při startu. [Číst dále »](#)

   Rubrika [Instalace, upgrade a konfigurace systému, Seriál kernel, sluplik, Tutoriály](#) | [Komentáře\(ů\)](#) (2)

# [Jak upgradovat jádro ve svém LinuxMintu](#)

13. Listopad, 2012 autor sluplik

Prvé řadě musím upozornit, že zásahy do Jádra ( Kernel ) jsou vždy na vlastní nebezpečí!



**Jak upgradovat jádro ve svém LinuxMintu?** Pokud máte starší jádro, neboli Kernel a z nějakého důvodu chcete mít to nejnovější jádro například z důvodu podpory hardwaru, či bezpečnosti :

[Číst dále »](#)

   Rubrika [Instalace, upgrade a konfigurace systému](#), [Seriól kernel](#), [sluplik](#) | [Komentáře\(ů\)](#) (4)

# [ZyXel NWD2205](#)

13. Listopad, 2012 autor sluplik



Driver pro LinuxMint ( Ubuntu ) bohužel není, ale lze poloplně zprovoznit ovladačem pro **Realtek rtl8192cu**

[Číst dále »](#)

   Rubrika [Hardware](#) | [Komentář](#) (0)

# [Font Nikodecs](#)

13. Listopad, 2012 autor Satapouch




Při všeobecně známém nedostatku kvalitních a hezkých fontů v linuxu si troufám říci, že jsem dnes jedno moc povedené nalezl. Jmenuje se Nikodecs a já neváhal a ihned jej nasadil do systému a opravdu vypadá parádně. [Číst dále »](#)

   Rubrika [Cinnamon](#), [Pracovní prostředí](#), [Tutoriály](#) | [Komentář](#) (0)

# [Téma kurzoru bFish 0.3](#)

13. Listopad, 2012 autor Satapouch



Po nějaké době se dnes budeme věnovat změně tématu kurzoru. Našel jsem zajímavé jednoduché téma s názvem bFish 0.3 .

[Číst dále »](#)

   Rubrika [Nezařazené](#) | [Komentář](#) (0)

# [Nový vzhled webu](#)

12. Listopad, 2012 autor Satapouch

Jak jste si zajisté všimli, naprosto jsme změnili vzhled našeho webu. Stará šablona už naprosto nevyhovovala, a tak jsme se rozhodli pro radikální řez. Nyní jsou k dispozici tři sloupce a vše je daleko přehlednější a úhlednější. [Číst dále »](#)

   Rubrika [Obecné příspěvky](#), [Sdělení, poděkování](#) | [Komentáře\(ů\)](#) (5)

## [Applet Path Monitor 0.3](#)

12. Listopad, 2012 autor Satapouch



Dnes si opět dáme jedno rozšíření pro pracovní prostředí Cinnamon a to applet Path Monitor ve verzi 0.3, jež byla vydána nedávno. Tento applet monitoruje uživatelem zadané cesty k adresáři pro případné změny a náhledy obsahu tohoto adresáře. Obsah je pak po otevření vybrán kliknutím na výchozí launcher v Cinnamonu. [Číst dále »](#)



Rubrika [Cinnamon, Tutoriály](#) | [Komentář \(0\)](#)

## [Linux Mint 14 Nadia RC](#)

11. Listopad, 2012 autor Ondřej Kolín

### **Linux Mint Nadia přichází v RC verzi**

Je to tady! Dnes vyšla nová verze naší populární distribuce v RC verzi (Release candidate), přikládám překlad zprávy z oficiální [blogu Číst dále »](#)



Rubrika [Aktualizace, Instalace, upgrade a konfigurace systému, Software](#) | [Komentář \(0\)](#)



**Společenství autorů**  
**AKTUALITY**



# Archiv příspěvků

- [Srpen 2013](#) (28)
- [Červenec 2013](#) (82)
- [Červen 2013](#) (78)
- [Květen 2013](#) (60)
- [Duben 2013](#) (81)
- [Březen 2013](#) (123)
- [Únor 2013](#) (94)
- [Leden 2013](#) (123)
- [Prosinec 2012](#) (166)
- [Listopad 2012](#) (184)
- [Říjen 2012](#) (27)

## [Ako správne nainštalovať DVB-T tuner na Linux Mint.](#)

11. Listopad, 2012 autor jb

V dnešnej dobe kopy užívateľov chce na svojom počítači nielen pracovať, hrať sa, ale aj pozerať televízor. Keďže analógová televízia už skončila majú na výber jedine DVB-T a my si ukážeme ako si rozbehať tento kus hardwaru, ktorý je často problémový.

[Číst dále »](#)

Rubrika [Instalace, upgrade a konfigurace systému](#) | [Komentáře\(ů\)](#) (3)

## [Motiv vzhledu Alternate Android 1.0](#)

11. Listopad, 2012 autor Satapouch



A teď tu máme něco pro “androidáky” v našich řadách, a sice motiv vzhledu Cinnamonu s názvem Alternate Android 1.0 , který se objevil teprve před pár hodinami. [Číst dále »](#)

Rubrika [Cinnamon, Témata a ikony](#) | [Komentáře\(ů\)](#) (2)

## [Téma ikon Hi-Lights](#)

10. Listopad, 2012 autor Satapouch



Dnes si ještě dáme nějaké nové ikonky, neb už jsme se tomuto tématu delší dobu nevěnovali.

[Číst dále »](#)

Rubrika [Cinnamon, Pracovní prostředí, Témata a ikony, Tutoriály](#) | [Komentář\(ů\)](#) (0)

## [Motiv GTK+ DarkMint 1.3](#)

10. Listopad, 2012 autor Satapouch

Včera se objevila aktualizace poměrně povedeného tématu GTK+ s názvem DarkMint 1.3. Já jsem neváhal a hned instaloval a nyní se s vámi podělím o dojmy.

[Číst dále »](#)

## [Instalace Oracle Javy a Java pluginu pro Firefox](#)

9. Listopad, 2012 autor Lubor Petr

V tomto tutoriálu se dozvíte, jak na svůj systém nainstalujete Oracle Javu a jak naimportujete Java plugin do Firefoxu. [Číst dále »](#)

## [Instalace Linuxu Mint přes USB](#)

9. Listopad, 2012 autor Lubor Petr

Tento návod je použitelný pro **Linux Mint 13 a vyšší**.

Starší verze používají jiný typ ISO obrazů, u kterých následující postup nebude fungovat. [Číst dále »](#)

## [DockBarX – inspirace Windowsem](#)

9. Listopad, 2012 autor Ondřej Kolín

## **DockBarX – svobodný SuperBar**

Rád bych vám představil rozšíření pro MATE, známé jako DockBarX, je to rozšíření, které vychází ze SuperBaru, což je panel na Windows Vista a také na 7, 8. [Číst dále »](#)

## [Prečo je Linux Mint prvou distribúciou na Distrowatch?](#)

9. Listopad, 2012 autor elven

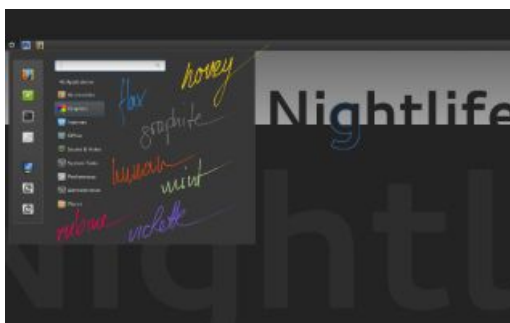


Linux mint

Linuxových distribúcií je množstvo. Nie všetky, ale predsa len obrovský počet, zachytáva server Distrowatch.com. Web, ktorý väčšine používateľov Linuxu netreba veľmi predstavovať. V skratke je to projekt s obrovskou databázou linuxových distribúcií, s rôznymi porovnaniami a pravidelným týždenníkom. [Číst dále »](#)

## [Motiv Nightlife 3.1](#)

9. Listopad, 2012 autor Satapouch





# Archiv příspěvků

- [Srpen 2013](#) (28)
- [Červenec 2013](#) (82)
- [Červen 2013](#) (78)
- [Květen 2013](#) (60)
- [Duben 2013](#) (81)
- [Březen 2013](#) (123)
- [Únor 2013](#) (94)
- [Leden 2013](#) (123)
- [Prosinec 2012](#) (166)
- [Listopad 2012](#) (184)
- [Říjen 2012](#) (27)

## [Jak provést upgrade Linux Mint](#)

8. Listopad, 2012 autor Ondřej Kolín

### A. Úvod

Tento tutoriál vám chce pomoci s aktualizací na vyšší verzi operačního systému Linux Mint [Číst dále »](#)

[f](#) [t](#) [g+](#) Rubrika [Aktualizace](#) | [Komentář \(1\)](#)

## [Rozšíření 3D App Switcher](#)

8. Listopad, 2012 autor Satapouch



**Popis**

3D App Switcher je rozšíření Cinnamonu pro přepínání mezi spuštěnými aplikacemi na kterékoliv pracovní ploše. Rovněž si přitom můžete vybrat i jednotlivá okna. Je to podobné jako přepínání pomocí Alt-Tab v Gnome 3, leč vylepšené a navíc ve 3D. [Číst dále »](#)

[f](#) [t](#) [g+](#) Rubrika [Cinnamon](#), [Pracovní prostředí](#), [Tutoriály](#) | [Komentář \(0\)](#)

## [OggConvert](#)

8. Listopad, 2012 autor Satapouch

Dnes si dáme jeden malý prográmeček, který se může hodit zejména milovníkům hrátek se zvukem a videem. Jedná se o malý program pro konverzi z jiných formátů do datového formátu Ogg, nazvaný OggConvert. [Číst dále »](#)

[f](#) [t](#) [g+](#) Rubrika [Aplikace pro Linux Mint](#), [Pracovní prostředí](#), [Software](#), [Tutoriály](#) | [Komentář \(0\)](#)

## [MATE – Tipy po instalaci](#)

7. Listopad, 2012 autor Ondřej Kolín

## Linux Mint Mate Edition – tipy po instalaci



Linux Mint je jeden z nejlepších volných operačních systémů rozšířených po světě a podle webu distrowatch je také nejčastěji navštěvovanou distribucí (její stránka na <http://www.distrowatch.org/>), což je mezi některými bráno, jako hodnota popularity. [Číst dále »](#)

Rubrika [Pracovní prostředí](#) | [Komentář \(0\)](#)

# MATE

## Cinnamon 1.6.6 a Nemo 1.1.1

7. Listopad, 2012 autor Satapouch

Je to neuvěřitelné, ale máme tu další aktualizaci jak Cinnamonu, tak i souborového manažeru Nemo. V Cinnamonu 1.6.6 byla fixována lokalizace položek jednotlivých aplikací v hlavním menu. V Nemo 1.1.1 zmizí při otevření adresáře původní umístění na panelu nástrojů.

Clement Lefebvre zároveň vysvětluje rychlý sled aktualizací tím, že se blíží finální fáze vydání Mint 14 Nadia a snaží se postupně a jak jen rychle to jde stabilizovat Cinnamon 1.6 i s jeho kmenovým souborovým manažerem.

Rubrika [Aktualizace](#), [Cinnamon](#), [Pracovní prostředí](#), [Software](#) | [Komentář \(0\)](#)

## Téma Ikon Fs-Icons

7. Listopad, 2012 autor Satapouch



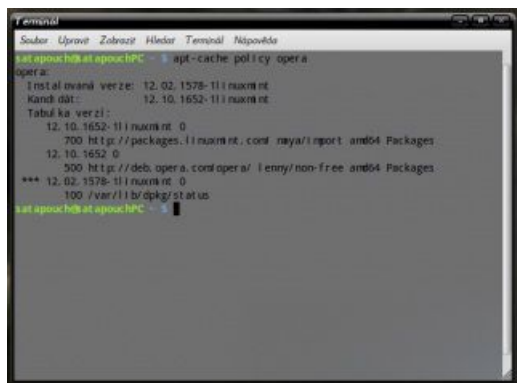
Našel jsem další celkem povedené téma ikon nazvané Fs-Icons. Jsou sice primárně určené pro distribuci Ubuntu, ale lze je bez problémů implementovat i do našeho distra. Hodí se jak ke světlejšímu, tak i k tmavšímu motivu Cinnamonu i GTK+.

[Číst dále »](#)

Rubrika [Cinnamon](#), [Pracovní prostředí](#), [Témata a ikony](#), [Tutoriály](#) | [Komentář \(0\)](#)

## Zjišťování repozitáře

7. Listopad, 2012 autor Satapouch



Existuje určitě několik důvodů, proč někdy budete muset zjišťovat, do kterého repozitáře PPA ten který balík softwaru patří. Kupříkladu, když balíček ze zdroje nějakou dobu na vašem systému nepoužíváte nebo pokud chcete nainstalovat balíček z vašeho počítače na nějaký jiný PC a už si nepamatujete zdroj pro jeho instalaci. Dnes vám dáme rychlý tip na to, jak zjistit, do kterého repozitáře balík patří.

Pro zjištění konkrétního repozitáře pro daný balík, stačí zadat do terminálu následující příkaz:

**- apt-cache policy PACKAGE\_NAME**

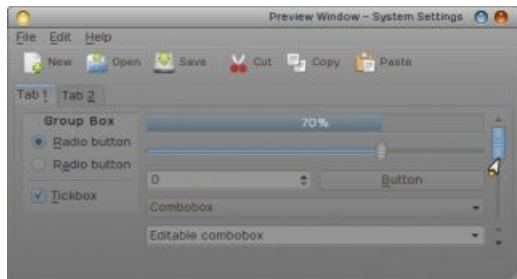
Upozorňuji, že funguje pouze pro instalované balíčky, nikoliv pro dostupné balíčky v repozitářích softwaru, jež nainstalovány nemáte. Je samozřejmé, že příkaz pracuje jak s balíčky z oficiálních repozitářů stejně jako pro balíčky z repozitářů ostatních. Pokud daný repozitář chybí, znamená to, že jste balíček instalovali ručně a tedy ne přes repozitáře anebo repozitář byl zakázán či odstraněn po instalaci balíčku.

Domnívám se, že se jedná o užitečnou pomůcku, která se někdy může hodit každému.

   Rubrika [Pracovní prostředí](#), [Tutoriály](#) | [Komentář \(0\)](#)

## [Téma pro KDE Hyfred 1.15](#)

6. Listopad, 2012 autor Satapouch



Abychom zde nestraniili jenom Cinnamonu, dáme si také jedno téma pro pracovní prostředí KDE, neboť je zde jistě dost uživatelů Linux Mintu, kteří jej používají. Jedná se o téma Hyfred. Je to temnější, ale elegantní tmavě šedé téma, které je však vhodné pro každodenní používání. Téma je dle mě pěkně barevně vyvážené, nerušivé, příjemné na pohled.

Pokud i vám tedy padne do oka, nainstalujte si jej. Stáhnout si ho můžete [tady](#). O instalaci v desktopovém prostředí KDE se snad rozepisovat nemusím, je to prostá "klikáčka" (nic ve zlém).

   Rubrika [Pracovní prostředí](#), [Témata a ikony](#) | [Komentář \(0\)](#)

## [Program Calibre 0.9.5](#)

6. Listopad, 2012 autor Satapouch

Abychom udělali i něco pro knihomoly v našich řadách, tak si dneska dáme program pro správu a čtení e-knih. Jmenuje se Calibre a je ve verzi 1.9.5. Program je zcela zdarma v open source licenci, vyvinutý samotnými uživateli e-knih právě pro uživatele e-knih.

**Program má celou řadu funkcí, rozdělených do následujících kategorií:**

- Správa knihovny
- Konverze e-knih
- Synchronizace e-knih s čtečím zařízením
- Stahování novinek z webu a jejich konverze do podoby e-knihy
- Komplexní prohlížečka e-knih
- On-line přístup k vaší knižní sbírce

**Nové funkce:**

- Vkládání písem: Přidána podpora pro CSS 3 písma, což znamená, že můžete vkládat i písma, jež jsou ve více než v obvyklých čtyřech druzích (tedy plnou sadu písem a jejich velikostí). Toto však závisí na tom, zda čtečka podporuje CSS 3.
- Sdílení e-mailem: Umožňuje nastavení přezdívky nebo jména, podle kterého lze identifikovat každého příjemce pošty.
- Další vkládání písem: Povoluje přímé přidávání ttf/otf fontů, aniž by tyto fonty musely být nainstalovány do celého systému. Písmo můžete přidat přes tlačítko "Přidat písma".
- Prohlížečka e-knih: Přidána možnost otáčení snímků ve vašem lokálním prohlížeči.
- Generování popisů: Zrychlené hledání písma se speciálními znaky v systému.
- Nový vlastní vyhledávač fontů, který najde všechna písma v systému. Je to rychlejší a méně náchylné na pád.
- Výběr vlastních fontů: Zobrazí vlastní nastavená písma.

**Opravy chyb:**

- Zdroje knih: Opraveny obchody eHarlequin a Kobo.
- Kobo driver: Oprava chyby, která mohla způsobit za určitých okolností selhání při čtení knihy.
- Kobo driver: Při použití SD karty není třeba odstranit zásobníky obsahující knihy na kartě (mohou být v zásobníku v hlavní paměti).

**Nové zpravodajské zdroje:**

- Pravda v angličtině, italštině a portugalštině od Darko Miletiće
- Delco Times od Krittik Goyal

**Lepší zpravodajské zdroje:**



- Financial Times UK
- Science AAAS
- Atlantic

Máte-li tedy zájem si tento docela povedený program nainstalovat, otevřete terminál a postupně zadejte tyto příkazy:

- **sudo add-apt-repository ppa:n-muench/calibre2**
- **sudo apt-get update**
- **sudo apt-get install calibre**

Je nainstalováno a můžete začít využívat výhod e-knížek. Já osobně si raději přečtu knihu klasickou, ale musíme jít z dobou a proto jsme zmínili tento program i na našem webu.

Hodnocení této aplikace můžete učinit pod článkem, jakou je alternativou vzhledem k Windows bohužel nevím, když tak dejte do komentáře. Přeji příjemnou zábavu při jejím používání.

   Rubrika [Aplikace pro Linux Mint](#), [Recenze](#), [Software](#) | [Komentář \(0\)](#)

## [Aktualizace Cinnamon 1.6.5 a Nemo 1.1.0](#)

6. Listopad, 2012 autor Satapouch

Dalším důkazem, jak pilně se na naší distribuci pracuje, je opět nová aktualizace. Tentokrát je to pracovní prostředí Cinnamon ve verzi 1.6.5 a souborový manažer Nemo verze 1.1.

**Změny jsou tyto:**

- Do Cinnamonu 1.6.5 byla zabudována kompatibilita s bluetooth pro Gnome 3.6, přičemž pro 3.4 zůstává zachována
- U Nema 1.1 byl opraven občasný pád aplikace při otevření předvoleb nastavení

Shrnuto a podtrženo finiš k Nadie je mohutný a pořád se něco děje.

Mintu zdar!

   Rubrika [Aktualizace](#), [Cinnamon](#), [Software](#) | [Komentář \(0\)](#)



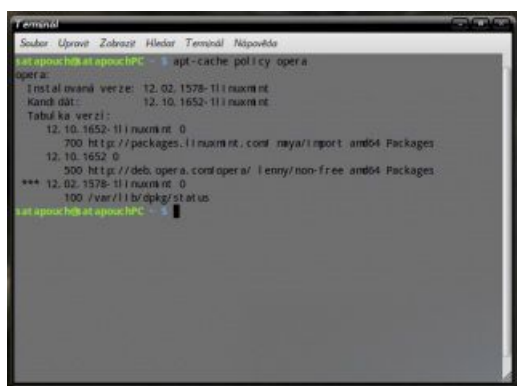
**Společenství autorů**  
**AKTUALITY**

# Archiv příspěvků

- [Srpen 2013](#) (48)
- [Červenec 2013](#) (82)
- [Červen 2013](#) (78)
- [Květen 2013](#) (60)
- [Duben 2013](#) (81)
- [Březen 2013](#) (123)
- [Únor 2013](#) (94)
- [Leden 2013](#) (123)
- [Prosinec 2012](#) (166)
- [Listopad 2012](#) (184)
- [Říjen 2012](#) (27)

## Zjišťování repozitáře

7. Listopad, 2012 autor Satapouch



```
terminal
Subar Uprav Zobrazi Hledat Terminál Odpovída
sat@apouchk:~$ apt-cache policy opera
opera:
  instalovaná verze: 12.02.1578-111 nuornit
  Kancel dat.: 12.10.1652-111 nuornit
  Tabulka verzi:
    12.10.1652-111 nuornit 0
    700 http://packages.linuxmint.com naya/import amd64 Packages
    12.10.1652 0
    900 http://deb.opera.com/opera/ lenny/non-free amd64 Packages
  *** 12.02.1578-111 nuornit 0
    100 /var/lib/dpkg/status
sat@apouchk:~$
```

Existuje určitě několik důvodů, proč někdy budete muset zjišťovat, do kterého repozitáře PPA ten který balík softwaru patří. Kupříkladu, když balíček ze zdroje nějakou dobu na vašem systému nepoužíváte nebo pokud chcete nainstalovat balíček z vašeho počítače na nějaký jiný PC a už si nepamätujete zdroj pro jeho instalaci. Dnes vám dáme rychlý tip na to, jak zjistit, do kterého repozitáře balík patří.

Pro zjištění konkrétního repozitáře pro daný balík, stačí zadat do terminálu následující příkaz:

**- apt-cache policy PACKAGE\_NAME**

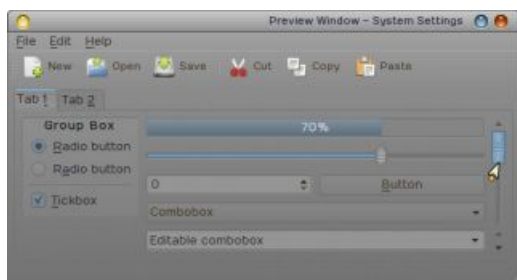
Upozorňuji, že funguje pouze pro instalované balíčky, nikoliv pro dostupné balíčky v repozitářích softwaru, jež nainstalovány nemáte. Je samozřejmé, že příkaz pracuje jak s balíčky z oficiálních repozitářů stejně jako pro balíčky z repozitářů ostatních. Pokud daný repozitář chybí, znamená to, že jste balíček instalovali ručně a tedy ne přes repozitáře anebo repozitář byl zakázán či odstraněn po instalaci balíčku.

Domnívám se, že se jedná o užitečnou pomůcku, která se někdy může hodit každému.

   Rubrika [Pracovní prostředí](#), [Tutoriály](#) | [Komentář \(0\)](#)

## Téma pro KDE Hyfred 1.15

6. Listopad, 2012 autor Satapouch



Abychom zde nestránili jenom Cinnamonu, dáme si také jedno téma pro pracovní prostředí KDE, neboť je zde jistě dost uživatelů Linux Mintu, kteří jej používají. Jedná se o téma Hyfred. Je to temnější, ale elegantní tmavě šedé téma, které je však vhodné pro každodenní používání. Téma je dle mě pěkně barevně vyvážené, nerušivé, příjemné na pohled.

Pokud i vám tedy padne do oka, nainstalujte si jej. Stáhnout si ho můžete [tady](#). O instalaci v desktopovém prostředí KDE se snad

Pokud i vám tedy padne do oka, nainstalujte si jej. Stannout si no muzete [tady](#). U instalaci v desktopovem prostredi KDE se snad rozepisovat nemusím, je to prostá “klikáčka” (nic ve zlém).

   Rubrika [Pracovní prostředí](#), [Témata a ikony](#) | [Komentář \(0\)](#)

## [Program Calibre 0.9.5](#)

6. Listopad, 2012 autor Satapouch

Abychom udělali i něco pro knihomoly v našich řadách, tak si dneska dáme program pro správu a čtení e-knih. Jmenuje se Calibre a je ve verzi 1.9.5. Program je zcela zdarma v open source licenci, vyvinutý samotnými uživateli e-knih právě pro uživatele e-knih.

**Program má celou řadu funkcí, rozdělených do následujících kategorií:**

- Správa knihovny
- Konverze e-knih
- Synchronizace e-knih s čtecím zařízením
- Stahování novinek z webu a jejich konverze do podoby e-knihy
- Komplexní prohlížečka e-knih
- On-line přístup k vaší knižní sbírce

**Nové funkce:**

- Vkládání písem: Přidána podpora pro CSS 3 písma, což znamená, že můžete vkládat i písma, jež jsou ve více než v obvyklých čtyřech druzích (tedy plnou sadu písem a jejich velikostí). Toto však závisí na tom, zda čtečka podporuje CSS 3.
- Sdílení e-mailem: Umožňuje nastavení přezdívky nebo jména, podle kterého lze identifikovat každého příjemce pošty.
- Další vkládání písem: Povoluje přímé přidávání ttf/otf fontů, aniž by tyto fonty musely být nainstalovány do celého systému. Písmo můžete přidat přes tlačítko “Přidat písma”.
- Prohlížečka e-knih: Přidána možnost otáčení snímků ve vašem lokálním prohlížeči.
- Generování popisů: Zrychlené hledání písma se speciálními znaky v systému.
- Nový vlastní vyhledávač fontů, který najde všechna písma v systému. Je to rychlejší a méně náchylné na pád.
- Výběr vlastních fontů: Zobrazí vlastní nastavená písma.

**Opravy chyb:**

- Zdroje knih: Opraveny obchody eHarlequin a Kobo.
- Kobo driver: Oprava chyby, která mohla způsobit za určitých okolností selhání při čtení knihy.
- Kobo driver: Při použití SD karty není třeba odstranit zásobníky obsahující knihy na kartě (mohou být v zásobníku v hlavní paměti).

**Nové zpravodajské zdroje:**

- Pravda v angličtině, italštině a portugalštině od Darko Miletiće
- Delco Times od Krittik Goyal

**Lepší zpravodajské zdroje:**

- Financial Times UK
- Science AAAS
- Atlantic

Máte-li tedy zájem si tento docela povedený program nainstalovat, otevřete terminál a postupně zadejte tyto příkazy:

- **sudo add-apt-repository ppa:n-muench/calibre2**
- **sudo apt-get update**
- **sudo apt-get install calibre**

Je nainstalováno a můžete začít využívat výhod e-knižek. Já osobně si raději přečtu knihu klasickou, ale musíme jít z dobou a proto jsme zmínili tento program i na našem webu.

Hodnocení této aplikace můžete učinit pod článkem, jakou je alternativou vzhledem k Windows bohužel nevím, když tak dejte do komentáře. Přeji příjemnou zábavu při jejím používání.

   Rubrika [Aplikace pro Linux Mint](#), [Recenze](#), [Software](#) | [Komentář \(0\)](#)

## [Aktualizace Cinnamon 1.6.5 a Nemo 1.1.0](#)

6. Listopad, 2012 autor Satapouch

Dalším důkazem, jak pilně se na naší distribuci pracuje, je opět nová aktualizace. Tentokrát je to pracovní prostředí Cinnamon ve verzi 1.6.5 a souborový manažer Nemo verze 1.1.

#### Změny jsou tyto:

- Do Cinnamonu 1.6.5 byla zabudována kompatibilita s bluetooth pro Gnome 3.6, přičemž pro 3.4 zůstává zachována
- U Nema 1.1 byl opraven občasný pád aplikace při otevření předvoleb nastavení

Shrnuto a podtrženo finiš k Nadie je mohutný a pořád se něco děje.

Mintu zdar!

   Rubrika [Aktualizace](#), [Cinnamon](#), [Software](#) | [Komentář \(0\)](#)

## [Téma Flatty 1.0](#)

5. Listopad, 2012 autor Satapouch



Právě před několika hodinami se objevil nový motiv Cinnamonu, konkrétně Flatty 1.0. Neváhal jsem, hned jej vyzkoušel a nyní vám ho nabízím k posouzení též. V zabaleném souboru, který si stáhnete [odtud](#), se nacházejí celkem tři témata a to Flatty flakes, Flatty flat a Flatty titleless. Všechna jsou celkem povedená a rozdíly mezi nimi minimální. Pro milovníky šedočerných kombinací jako dělaná. Tentokrát ani písmo nepůsobí nijak rušivě a k tématu docela sedí. Nebýt mého nejoblíbenějšího upraveného tématu mintLeaf-AV, tak si tato témata na svém desktopu klidně ponechám a ostudu by rozhodně nedělala.

Instalace je opět jednoduchá. Stažený soubor rozbalte a všechny tři složky nakopírujte jednu po druhé v domovském adresáři do skryté složky .themes. Potom si motiv vyberte v nastavení Cinnamonu a můžete se kochat vzhledem svého desktopu.

   Rubrika [Cinnamon](#), [Témata a ikony](#), [Tutoriály](#) | [Komentář \(0\)](#)

## [Desktop scroller 1.1](#)

5. Listopad, 2012 autor Satapouch

Bohužel rozšíření pro Cinnamon není mnoho, ale snad se to s postupem času bude zlepšovat tak, jak poroste počet uživatelů tohoto pracovního prostředí. Pro dnešek si popíšeme a v případě vašeho zájmu si budete moci i nainstalovat rozšíření (extensions) pro prostředí Cinnamon s názvem Desktop scroller 1.1. Toto rozšíření umožňuje rychle přepínat mezi pracovními plochami na vašem počítači. Stačí umístit kurzor myši na levou či pravou stranu obrazovky a otočením kolečka myši přejdete na další pracovní plochu. To je podle mě mnohem lepší řešení, než nativní možnost nastavení pouhým najetím kurzoru k okraji. Často se mi totiž stávalo, že jsem kurzorem k okraji najel jaksi mimoděk a byl jsem nejdnou na další ploše. Proto jsem raději tuto funkci vypnul. U tohoto rozšíření je navíc potřeba otočit kolečkem, což mi přijde jako lepší řešení.

Navíc si můžete editací souboru metadata.json nastavit některé vlastnosti, jako například:

- Povolit / zakázat ikony, zobrazující se při přepínání desktopů
- Změnu velikostí a zviditelnění "aktivačních oblastí" při okrajích obrazovky
- Použití vlastních ikon pro přepínání animací

Poslední verze tohoto rozšíření plně podporuje i Cinnamon 1.6.4. A teď k instalaci. Stáhněte si potřebný soubor [odtud](#). Po rozbalení soubor nakopírujte v domovském adresáři do skryté složky .lokal/share/cinnamon/extensions. Poté si rozšíření aktivujete v nastavení Cinnamonu a prostředí restartujte. Máte hotovo a můžete využívat podle mě elegantního řešení pro přepínání pracovních ploch.

   Rubrika [Aplikace pro Linux Mint](#), [Cinnamon](#), [Pracovní prostředí](#), [Tutoriály](#) | [Komentář \(0\)](#)

# GTK téma Flattus norvegicus blue

4. Listopad, 2012 autor Satapouch



Po nějaké době zase jeden příspěvek pro “tuniče”. Tentokrát si dáme téma GTK+ pod názvem Flattus norvegicus blue. Jak již sám název napovídá, je to téma hlavně pro vyznavače modrého stylu, kteří mu jistě podlehnou. Mně osobně na něm vadí plochá tlačítka a široký panel názvu okna a nepříliš povedená tlačítka manipulace s nimi. Motiv okna lze však však snadno nahradit jiným, který vám bude vyhovovat.

A teď už k samotné instalaci. Je velice snadná, potřebné soubory si stáhněte [odtud](#) . Tento rozbalte a vzniklý soubor nakopírujte v domovském adresáři do skryté složky . themes. Pak už si jen změňte Motiv okna a Motiv GTK+ v nastavení Cinnamonu nebo totéž v nástroji Ubuntu Tweak, který jsme si popisovali nedávno [zde](#) .

   Rubrika [Cinnamon](#), [Pracovní prostředí](#), [Témata a ikony](#), [Tutoriály](#) | [Komentář \(0\)](#)

## UNetbootin

4. Listopad, 2012 autor Satapouch

Dnes si představíme opět jeden prográček. Tentokrát to bude UNetbootin, což je aplikace pro převod ISO instalačních a bootovacích obrazů (ať už na CD, DVD nebo uložených na disku) na bootovací instalační USB disky (flashky). Způsob bootování z USB je totiž o mnoho rychlejší než z klasického CD, DVD a pro zkoušení různých operačních systémů je naprosto ideální. Navíc dnešní flashky svou kapacitou, cenou a možností je mít neustále u sebe jsou asi nejlepším řešením.

Instalace je velice jednoduchá, neboť UNetbootin se nachází v repozitáři. Po nainstalování program klasicky spustíte (bude vyžadovat práva superuživatele) a můžete začít vytvářet svůj první USB flashdisk. Vyberete si operační systém, který chcete zkoušet (UNetbootin nativně obsahuje všechna nejznámější distra), popř. zadejte cestu k ISO souboru na vašem HD a spusťte vlastní vytvoření ISO USB obrazu. Na konci instalace budete vyzváni k restartu počítače a pokud tak učiníte, po dalším spuštění již nabootujete přes flashku. Jen podotýkám, že je třeba mít v BIOSu nastaveno v prioritách bootování právě USB disky. U mě je to položka USB HDD. Proběhne start UNetbootinu a automaticky vám naběhne systém Live USB, kde můžete zkoušet a experimentovat dle libosti, aniž byste se museli obávat “rozštourání” svého primárního systému. Upozorňuji jen, že při dalším spuštění Live USB jsou vaše všechna předchozí nastavení ztracena.

Dalším argumentem, proč mít Live USB je možnost mít tzv. záchranné distro. Pokud se vám totiž povede na svém primárním systému nějaká bota, je záchrana pomocí USB disku (pokud nemáte CD, DVD mechaniku) často jediným řešením před přeinstalací celého operačního systému.

UNetbootin si tedy bezpochyby zaslouží vaši pozornost a pokud máte po ruce volnou flashku a chvíli času, jděte do toho.

Hodnocení aplikace proveďte pod článkem a alternativa je ve Windows ten samý program.

   Rubrika [Aplikace pro Linux Mint](#), [Recenze](#), [Software](#), [Tutoriály](#) | [Komentář \(0\)](#)

## Fórum opět v plném provozu

3. Listopad, 2012 autor Satapouch

Přátelé mintáci,

naše fórum je opět v plném provozu se vším všudy jako před výpadkem. Nyní tedy opět můžete diskutovat o všem, co vás zajímá okolo Linux Mintu. Ještě jednou se omlouváme a přejeme příjemnou diskuzi.

Tým Linux Mint Czech

   Rubrika [Sdělení, poděkování](#) | [Komentář \(1\)](#)



# Rozšíření Cinnamonu Coverflow Alt-Tab

3. Listopad, 2012 autor Satapouch

Ještě jsme zde nezabrousili do oblasti rozšíření (extensions) pro Cinnamon. Tak si tedy jedno popíšeme a když vás zaujme, můžete si ho nainstalovat. Jmenuje se CoverflowAltTab a slouží pro 3D přepínání oken pomocí kláves **Alt + Tab**.

V tomto rozšíření se používá následujících klávesových zkratk (můžete je změnit či zakázat v nastavení systému):

- Přepínání aplikací (**Alt + Tab**): Přepínání všech oken na aktuálním desktopu
- Přepínání oken aplikací (**Ctrl + Tab**): Přepínání všech oken aktuálních aplikací ze všech desktopů
- Přepínání všech oken (**Ctrl + Alt + Tab**): Přepínání všech oken ze všech pracovních ploch

Navíc při stisku klávesy **Shift** se přepínání oken otočí a probíhá obráceně. Dále:

- Klávesou **Esc** se přepínání zruší
- Klávesa **q** zavře aktivní okno.
- Klávesou **d** se skryjí všechna okna a zobrazí plocha.

Můžete též použít **šipek** nebo **kolečka myši** pro přepínání oken.

Dále je zde možnost změny barvy pozadí nebo přechodů a to úpravou dané hodnoty v souboru **stylesheet.css**. Ještě si také můžete změnit pozici titulku okna (horní nebo spodní), velikost ikon, vzdáleností a svislých posunů. Chcete-li tak učinit, otevřete soubor **switcher.js** v adresáři CoverflowAltTab@dmo60.de a upravte si patřičné řádky kódu (jsou zvýrazněny).

Aby se změny projevil, je třeba restartovat Cinnamon (např. **Alt + F2** a zadejte **r**).

A nakonec k samotné instalaci. Potřebné soubory si stáhněte [zde](#). Po rozbalení máte na výběr ze dvou složek, podle verze Cinnamonu, kterou máte nainstalovánu. Tu zjistíte např. tak, že do terminálu zadáte příkaz **cinnamon -version**. Z patřičné složky potom zkopírujte adresář **CoverflowAltTab@dmo60.de** do skryté složky **.local/share/cinnamon/extensions** v domovském adresáři. Nakonec povolte toto rozšíření v nastavení Cinnamonu a restartujte jej. Je hotovo a můžete si hrát s okénky.

   Rubrika [Aplikace pro Linux Mint, Cinnamon, Tutoriály](#) | [Komentáře\(ů\) \(2\)](#)



**Společenství autorů**  
**AKTUALITY**



# Archiv příspěvků

- [Srpen 2013](#) (28)
- [Červenec 2013](#) (82)
- [Červen 2013](#) (78)
- [Květen 2013](#) (60)
- [Duben 2013](#) (81)
- [Březen 2013](#) (123)
- [Únor 2013](#) (94)
- [Leden 2013](#) (123)
- [Prosinec 2012](#) (166)
- [Listopad 2012](#) (184)
- [Říjen 2012](#) (27)

## [Applet Multi-Core System Monitor](#)

2. Listopad, 2012 autor Satapouch

Multi-Core System Monitor je applet, který zobrazuje využití CPU (pro každé jádro zvlášť), zatížení paměti, swapu a sítě v reálném čase. To vám umožňuje okamžité sledování vašich systémových prostředků elegantním a nerozptylujícím způsobem. Umístit ho lze na hlavní panel a každý si může vzhled tohoto appletu barevně přizpůsobit dle svého vkusu či vynechat monitorování toho, co zrovna nepotřebujete. Je to nenáročná blbinka, která pozvedne vzhled vašeho panelu.

A nyní k instalaci. Potřebný zabalený soubor si stáhněte [odtud](#) . Soubor rozbalte a vzniklou složku nakopírujte v domovském adresáři do skryté složky .lokal/share/cinnamon/applets. Pak už jej aktivujte klasicky pomocí přidání appletů a upravte podle sebe.

Jen upozorňuji, že pro chod appletu je třeba mít nainstalován balíček “**gir1.2-gtop-2.0**”, který je normálně v repozitářích (např. pomocí synapticu).

   Rubrika [Aplikace pro Linux Mint](#), [Cinnamon](#), [Pracovní prostředí](#), [Tutoriály](#) | [Komentář \(0\)](#)

## [Oficiální blog Linux Mint Září 2012](#)

1. Listopad, 2012 autor Ondřej Kolín

### **Vývojář měsíce**

Každý měsíc vybereme jednoho vývojáře a ukáže, čím prospěl naší komunitě. Vývoj je velmi zábavný a překvapivě není až zas tak náročný. Pokud byste měli chuť nestyďte se a připojte se k nám na <http://github.com/linuxmint> nebo si s námi přijďte popovídat #linuxmint-dev (irc.spotchat.org).

Tento měsíc je “Vývojář měsíce” : Gwendal Le Bihan (glebihan)!

Gwendal je známý ve vývojářském týmu na mnoha aspektech Linux Mint a pro jeho klíčovou roli v projektech Cinnamon and Nemo . Tento měsíc však od Cinnamonu odstoupil a zaměřil se na Software Manager (mintinstall).

Podářilo se mu implementovat dvě extrémě důležité věci: podporu debconfu a zaměnění aptd funkcí aptclient

- Apt klient je nová vrstva v Linux Mint pro komunikaci s APT. Manažer Softwaru již nepadá když spadne rozhraní aptd dbus. Instalace a odebírání programů probíhá hladčeji a bez zbytečných záseků. Samotná aplikace také teď může běžet s právy roota, takže povinnost psát vaše heslo při každém klepnutí na tlačítko instalovat
- Debconf je technologie Debianu, která umožňuje během instalace komunikovat instalační relaci s uživatelem. Například při instalaci fontů od firmy Microsoft bude dotazování na přijetí licenční smlouvy a to vše se děje právě skrze Debconf . V terminálu bude Debconf používat rozhraní ncurses, v Manažeru aktualizací použije grafické rozhraní, a v Software Manager... bude ... no popravdě ještě tam nefunguje . Z tohoto důvodu jsou balíčky využívající Debconf bez možnosti instalace přes Software Manager a uživatel musí sáhnout po Synapticu či terminálu.

Gwendal právě shlíží dlouhý list nápadů ohledně mintInstall sebraných Vincentem Vermeulen (Mint Moderátor) z komunitních stránek.

Vylepšený Software Manager bude vložen do distribuce Linux Mint 14, ale také bude zpětně nahrán do verzí Linux Mint 13 a Linux Mint LMDE

**Novinky a shrnutí:**

- Rád bych poděkoval našim sponzorům, partnerům a dárcům. Linux Mint by bez jejich podpory nebyl tam kde je teď.
- Chci být stručný v této sekce protože jsem natěšený vrhnout se zpět do práce dostat Linux Mint 14 o kus blíže vydání. Repository k Linux Mint 14 jsou skoro připravené, co se týče ISO souborů, tak jsme již na polovině cesty, a krmíme vydání dalším vývojem a upstream vylepšeními. Před rozvrhem máme náskok a tak vidíme budoucnost Linux Mint 14 velmi světle. Technologie jako MDM, MATE a Cinnamon poskočili vpřed za posledních 6 měsíců a jsme velmi natěšení na nové vlastnosti které přijdou s Linux Mint 14. Právě teď jsou nedostatky v Ubiquity (detekce částí disku), která zahrnuje plné šifrování disku a podporu LVM, a G[NOME/TK] 3.6 (Prostředí pro témata a šetřič) protože jsou pro nás velmi nové, ale věříme, že to spravíme do příštího RC vydání.
- Jako vydání s dlouhou podporou obdrží Linux Mint zpětně vylepšení a většinu změn příchozích s Linux Mint 14
- To samé platí i pro LMDE a jeho balíček aktualizací s ISO soubory vyjde na světlo světa později v tomto roce.

Z oficiálního blogu Linux Mint přeložil Ondřej Kolín

<http://blog.linuxmint.com/?p=2182>

   Rubrika [Obecné příspěvky](#) | [Komentář \(0\)](#)

## Oficiální blog Linux Mint – Srpen 2012

1. Listopad, 2012 autor Ondřej Kolín

### **Blog vývojářů Linux Mint – Srpen 2012**

#### **Vývojář měsíce:**

Každý měsíc vybíráme jednoho vývojáře a vysvětlíme jeho přínos pro komunitu. Vývoj je velmi zábavný a nedá ani tolik práce. Pokud by jste měli zájem, nestyďte se připojit na <http://github.com/linuxmint> nebo si přijďte zachatovat na #linuxmint-dev (irc.spotchat.org).

Tento měsíc je “Vývojář měsíce” je : esteban1uy, 13 letý!

Nenechte se zmást nízkým věkem, toto léto udělal 3 zajímavé věci. Podívejte se:

Zprv na fórech pomohl odladit chybu při které celý desktop přestal fungovat při použití LibreOffice. Vývojáři přestali mít nápady, lidi nevěděli co s tím takže esteban1uy vedl šetření, strávil mnoho času komunikací s lidmi, naučil se něco ohledně kontroly kódu v C a nakonec našel problém. Týden později jsme uvolnili patch a desktopy přestaly lidem padat... mluvili jsme o tom na fóru a lidi byli velice spokojeni

Způsobil také, že máme Cinnamon2D. Vývojářský tým skončil při používání llvmpipe. Vedl R&D při renderování softwaru, clutter konfigurace, a přišel s nápadem odstranit stíny... Je to poněkud složité na popsání

Právě teď pracuje na “bumpmaps”. Herní průmysl to nazývá “tessellation”. Idea je dát výtvarníkovi možnost vytvořit texturu, která vypadá jako mozaika ze skla. Například bumpmap s texturou včelích komůrek by vypadal nějak takto:



Bumpmaps přijdou v novém Cinnamon



Bumpmaps přijdou Cinnamon 1.8. Pokud uvidíte esteban1uy, nekupujte mu pivo, mohlo by to být nezákonné, ale nestyďte se poplácat ho po ramenou.

**Novinky :**

## Linux Format označil Linux Mint jako nejlepší distribuci 2012

V zářijovém vydání, Linux Format označil Linux Mint jako “Nejlepší distribuci 2012”.

Bylo vydáno málo oznámení, ale o to víc se udělalo práce v přípravách na Linux Mint 14. MDM se dočkalo oprav mnoha chyb, kompatibilitu se všemi GDM tématy a podpory pro seznamy uživatelů a uživatelských „tváří“. Nemo jako nový správce souborů pro Cinnamon a byl velmi vylepšen po stránce funkčnosti. Cinnamon samotný se připravuje na masivní vydání 1.6 velkým množstvím nových funkcí. MATE nepřestává ohromovat ještě zářnějším vydáním 1.4. Všechny tyto technologie jsou znatelně dále od verzí použitých v Linux Mint 13 a časové rozmezí mezi dneškem a listopadem, kdy vyjde Linux Mint 14, že mohou dostat ještě mnoho oprav a stabilního a ohromujícího vydání.

Máme méně LMDE zrcadel jak dříve ale dokážou zvládnout všech 600GB LMDE archivů, včetně “nejnovějších” a “těch co přichází”. To souvisí i s jednou novinkou, kdy LMDE testuje rychlost všech zrcadel a zeptá se uživatele, které použít, když se seznam zrcadel změní. To dohromady by mělo zajistit zlepšení rychlosti. Balíček aktualizací 5 je samotný zcela hotový a čekáme jen na zpětnou vazbu od testerů.

Tento cyklus vydání byl jako svěží dech pro náš vývojářský tým. Možnost spolehnout se na Cinnamon, MATE, Xfce a KDE a omezený rozsah pro regresi z upstreamu nám umožnili strávit více času u vývoje. s UP5, Cinnamon, MATE, MDM a Nemo vlastně hotovi zaměřujeme se na mintInstall a Jockey (který je nahrazován zhora a jehož funkce bychom rádi viděli i v LMDE).

Letošní léto jsme dostali spoustu peněz. Velmi děkujeme sponzorům, partnerům a dárcům!

Přeložil z <http://blog.linuxmint.com/?p=2137> Ondřej Kolín

   Rubrika [Obecné příspěvky](#) | [Komentář \(0\)](#)

## [Audacious – jednoduchý přehrávač hudby](#)

1. Listopad, 2012 autor Martin

Audacious – jednoduchý přehrávač hudby, který se hodí zvláště pro ty z vás, kterým nevyhovuje předinstalovaný přehrávač hudby Banshee. Mě osobně přijde těžkopádný a obsahuje příliš mnoho funkcí, které zrovna nevyužívám (např. nákup hudby online atd.). Proto jsem trochu zapátral a zkusil jsem najít opravdu jednoduchý prográmeček pro přehrávání hudby, který obsahuje jen pár tlačítek typu Play, Pause, Stop atd.

Jak už to tak ve světě Linuxu bývá, hledání netrvalo dlouho a vítěz byl na světě. Jmenuje se Audacious a je to nenáročný přehrávač, který zvládá opravdu jen základní funkce jako jsou přehrávání, playlisty a ekvalizér. Jen doplním, že program si můžete přizpůsobit různými skiny – já zvolil předinstalovaný skin “Winamp”, který je nerušivý a po stisknutí minimalizovacího tlačítka ho můžete umístit kamkoli na plochu a nebude překážet.

Co se týče instalace je opravdu jednoduchá, stačí spustit Správce Softwaru a do vyhledávání zadat Audacious a pak jen instalovat!

Pro náruživé přidávám ještě i příkaz do terminálu:

- apt-get install audacious

   Rubrika [Aplikace pro Linux Mint, Software, Tutoriály](#) | [Komentář \(0\)](#)

## [Další aktualizace – Nemo 1.0.8](#)

1. Listopad, 2012 autor Satapouch

Uplynuly sotva tři dny a máme tu další aktualizaci beztak už skvělého souborového manažeru Nemo, tentokrát je to verze 1.0.8 obsahující tato vylepšení:

- Při navigaci na vstupním panelu je pro návrat na panel umístění použita klávesa Enter.
- Odstraněn pád při otevírání nastavení poté, co jste opustili domovský (Home) adresář.
- Nová možnost zobrazení úplné cesty v záhlaví okna a na kartě barů.
- Zobrazuje se banner “zvýšená oprávnění” při spuštění jako root

Je vidět, že se programy mohutně vylepšují tak, aby pro vydání Linux Mint 14 Nadia, které se nezapřítelně blíží, bylo vše naladěno ke spokojenosti nás, běžných uživatelů tohoto skvělého distra.

   Rubrika [Aktualizace](#), [Aplikace pro Linux Mint](#), [Cinnamon](#), [Pracovní prostředí](#), [Software](#) | [Komentáře\(ů\)](#) (2)

## [Instalace Adobe Acrobat Reader na Linux Mint](#)

1. Listopad, 2012 autor Satapouch

Po stěhování dat (i zde platí okřídlené – lepší 3x vyhořet, než se jednou stěhovat) se vracíme opět ke klasické práci. Všichni jistě znáte z jistého “operačního systému” program na čtení souborů .pdf Adobe Reader. Tento program dokáže otvírat, připojovat komentáře a tisknout všechny .pdf soubory, včetně multimediálních. Pro ty z vás, kteří jsou na něj zvyklí a chtějí jej používat i na Linux Mintu, nyní nabízíme návod na jeho instalaci.

Opět budeme instalovat v terminálu (otevřeme např. CTRL+ALT+T), což je velmi rychlé, efektivní a jednoduché. Postupně zadejte tyto příkazy :

- *sudo add-apt-repository “deb http://archive.canonical.com/precise partner”*
- *sudo apt-get update*
- *sudo apt-get install acroread*

Je hotovo a vy můžete Acrobat Reader využívat pro svou práci.

   Rubrika [Aplikace pro Linux Mint](#), [Software](#), [Tutoriály](#) | [Komentář](#) (0)

## [Poděkování za hosting](#)

1. Listopad, 2012 autor Satapouch

Rádi bychom touto cestou poděkovali firmě EXO TECHNOLOGIES spol. s r.o. za její velkorysý a nebojím se říci fantastický poskytnutí hostingových služeb a skvělou registraci domény 2. řádu. Tyto služby si můžete objednat i vy na adrese <http://www.exohosting.cz/web-hosting/>. Nabídka služeb je rozsáhlá, ale výborný je zejména tzv. [puzzle hosting](#), u kterého si můžete sami navolit přesně to, co od hostingu požadujete a udělat si jej šitý přesně na míru. Výhodné jsou též ceny za hosting a zejména pak za registraci domény, která činí na dnešní dobu nevídaných 60,- Kč. Hledáte-li poskytovatele hostingových služeb, tak s touto firmou rozhodně neprohloupíte a určitě budete spokojeni.

   Rubrika [Sdělení, poděkování](#) | [Komentáře\(ů\)](#) (3)

## [Ukončení podpory pro Linux Mint 11](#)

31. Říjen, 2012 autor Martin



Tak už tomu tak bude, na blogu Linux Mintu se objevila informace, že verze Linux Mint 11 s kódový názvem Katya dosáhla konce své životnosti.

## [Představení – dvoupanelový správce souborů Krusader](#)

31. Říjen, 2012 autor Martin

Bohužel ve výchozí instalaci Linux Mint neobsahuje žádného klasického dvoupanelového správce souborů, což může být některým novým uživatelům LM proti srstí. Proto jsme se rozhodli představit Krusader – snad to nejlepší (pokud se pletu, opravte mě) co můžete ve světě svobodného softwaru získat.

Co se vzhledu týče je Krusader rozdělen do dvou panelů, mezi kterými můžete snadno kopírovat nebo přesouvat soubory, a to obdobně jako ve vestavěném správci souborů Nemo po stisknutí klávesy F3. Nicméně Krusader obsahuje mnoho zajímavých doplňkových funkcí, které zajisté ocení pokročilí uživatelé, jen namátkou zmíním připojení pomocí FTP na vzdálený server a možnost tímto způsobem pohodlně odesílat soubory na vaše webové stránky.

Instalace opět naprosto jednoduchá – stačí otevřít Správce softwaru, vyhledat Krusader a zmáčknout instalovat, mezitím si můžete třeba přečíst jaké funkce Krusader obsahuje, či jak ho hodnotí ostatní uživatelé. Pro milovníky terminálu samozřejmě přidávám i příkaz, který vám sám stáhne a nainstaluje potřebné balíky:

- `apt-get install krusader`

## [Změna LibreOffice splash screen](#)

31. Říjen, 2012 autor Satapouch

Nevím jak vám, ale mně se úvodní obrazovka (splash screen) při spouštění kancelářského balíku LibreOffice příliš nelíbí. Proto jsem trochu zapátral a nakonec našel způsob, jak jej změnit k obrazu svému. Nejprve si stáhněte nějaký jiný splash screen dle vašeho vkusu, např. [tento](#). Stažený obrázek posléze přejmenujte na intro.png a přepište jím pod rootem originální obrázek intro.png ve složce /usr/lib/libreoffice/program. Výsledek je dle mého vkusu celkem povedený a dost pozvedne úvodní spouštění vašich kancelářských aplikací.



**Společenství autorů**  
**AKTUALITY**



# Archiv příspěvků

- [Srpen 2013](#) (48)
- [Červenec 2013](#) (82)
- [Červen 2013](#) (78)
- [Květen 2013](#) (60)
- [Duben 2013](#) (81)
- [Březen 2013](#) (123)
- [Únor 2013](#) (94)
- [Leden 2013](#) (123)
- [Prosinec 2012](#) (166)
- [Listopad 2012](#) (184)
- [Říjen 2012](#) (27)

## Poděkování za hosting

1. Listopad, 2012 autor Satapouch

Rádi bychom touto cestou poděkovali firmě EXO TECHNOLOGIES spol. s r.o. za její velkorysé a nebojím se říci fantastické poskytnutí hostingových služeb a skvělou registraci domény 2. řádu. Tyto služby si můžete objednat i vy na adrese <http://www.exohosting.cz/web-hosting/>. Nabídka služeb je rozsáhlá, ale výborný je zejména tzv. [puzzle hosting](#), u kterého si můžete sami navolit přesně to, co od hostingu požadujete a udělat si jej šitý přesně na míru. Výhodné jsou též ceny za hosting a zejména pak za registraci domény, která činí na dnešní dobu nevídaných 60,- Kč. Hledáte-li poskytovatele hostingových služeb, tak s touto firmou rozhodně neprohloupíte a určitě budete spokojeni.

   Rubrika [Sdělení, poděkování](#) | [Komentáře\(ů\)](#) (3)

## Ukončení podpory pro Linux Mint 11

31. Říjen, 2012 autor Martin



Tak už tomu tak bude, na blogu Linux Mintu se objevila informace, že verze Linux Mint 11 s kódový názvem Katya dosáhla konce své životnosti.

Repozitáře pro tuto verzi sice zůstanou otevřené, ale již se pro ně nebudou vytvářet aktualizace ani bezpečnostní opravy. Proto se všem uživatelům této verze doporučuje přejít na LTS (Long term support) verzi, kterou je momentálně Linux Mint 13 Maya. Jelikož se jedná o verzi s dlouhodobou podporou můžete ji nechat na svém počítači až do dubna 2017. Ale přiznejme si, kdo by se netěšil na vydání LM 14 s krásným jménem Nadia, která nám, jak je zvykem, přinese zase nějaké novinky. Datum jejího vydání zatím není jasný, ale můžeme potvrdit, že by to mělo být koncem listopadu!!!

   Rubrika [Obecné příspěvky](#) | [Komentář](#) (0)

## Představení – dvoupanelový správce souborů Krusader

31. Říjen, 2012 autor Martin



Bohužel ve výchozí instalaci Linux Mint neobsahuje žádného klasického dvoupanelového správce souborů, což může být některým novým uživatelům LM proti srsti. Proto jsme se rozhodli představit Krusader – snad to nejlepší (pokud se pletu, opravte mě) co můžete ve světě svobodného softwaru získat.

Co se vzhledu týče je Krusader rozdělen do dvou panelů, mezi kterými můžete snadno kopírovat nebo přesouvat soubory, a to obdobně jako ve vestavěném správci souborů Nemo po stisknutí klávesy F3. Nicméně Krusader obsahuje mnoho zajímavých doplňkových funkcí, které zajisté ocení pokročilí uživatelé, jen namátkou zmíním připojení pomocí FTP na vzdálený server a možnost tímto způsobem pohodlně odesílat soubory na vaše webové stránky.

Instalace opět naprosto jednoduchá – stačí otevřít Správce softwaru, vyhledat Krusader a zmáčknout instalovat, mezitím si můžete třeba přečíst jaké funkce Krusader obsahuje, či jak ho hodnotí ostatní uživatelé. Pro milovníky terminálu samozřejmě přidávám i příkaz, který vám sám stáhne a nainstaluje potřebné balíky:

- `apt-get install krusader`

   Rubrika [Aplikace pro Linux Mint, Software, Tutoriály](#) | [Komentáře\(ů\) \(2\)](#)

## [Změna LibreOffice splash screen](#)

31. Říjen, 2012 autor Satapouch

Nevím jak vám, ale mně se úvodní obrazovka (splash screen) při spouštění kancelářského balíku LibreOffice příliš nelíbí. Proto jsem trochu zapátral a nakonec našel způsob, jak jej změnit k obrazu svému. Nejprve si stáhněte nějaký jiný splash screen dle vašeho vkusu, např. [tento](#) . Stažený obrázek posléze přejmenujte na intro.png a přepište jím pod rootem originální obrázek intro.png ve složce /usr/lib/libreoffice/program. Výsledek je dle mého vkusu celkem povedený a dost pozvedne úvodní spouštění vašich kancelářských aplikací.

   Rubrika [Aplikace pro Linux Mint, Software, Tutoriály](#) | [Komentáře\(ů\) \(3\)](#)

## [Nový člen týmu a další novinky](#)

30. Říjen, 2012 autor Satapouch

Vážení příznivci našich stránek. Rád bych mezi námi přivítal nového člena realizačního týmu Zdeňka, který zde bude vystupovat pod nickem “ulo”. Nabídl nám sám spolupráci a protože je odborník na PHP a MYSQL a zároveň zanícený “minták”, tak jsme neváhali s jeho přijetím ani okamžik. Jsme moc rádi, že se k nám přidal a pevně doufáme, že mezi nás zapadne a s vervou se vrhne do práce na vylepšování našich stránek a pomůže při budování mintácké komunity v našich luzích a hájích. K tomu mu přejeme hodně úspěchů.

Dále bych se rád zmínil o připravovaných novinkách. Tou největší, kterou momentálně pilně řešíme, je získání domény 2. řádu a většího hostingu (jejíž absence nám byla právem vyčítána). Chceme získat na důvěryhodnosti a také zdůraznit fakt, že svůj záměr se vznikem české komunity Linux Mint myslíme naprosto vážně a řádná webová prezentace je proto nezbytnou nutností. Už nyní mohu na tomto místě sdělit, že patřičné kroky již byly učiněny a vše vypadá hodně slibně (nechci to zakřiknout). Za pomoc při zajišťování domény i hostingu chci touto cestou poděkovat právě Zdeňkovi.

Jakmile budeme mít vše nachystáno na novém hostingu a nové adrese, dojde k exportu stránek a vy budete včas informováni. Další akcí potom bude zřízení samostatného fóra, které již nebude jen pluginem ve WordPressu, ale bude samostatnou, kvalitnější jednotkou a tím pádem se budou moci implementovat i funkce, jež tento plugin neumožňuje (nové příspěvky, tapatalk). Osobně to vidím v horizontu 14. dní. Na nové adrese se pak budeme moci opravdu pořádně rozmáchnout, neboť budeme mít k dispozici prostor 10GB, vlastní maily, 5 databází atd..

Dalším nemalým cílem bude vlastní Wiki, kde bychom rádi zřídili jakousi databázi znalostí a z které by mohli čerpat jak nováčci, tak pokročilí mintáci, protože jak známo nikdo není dokonalý a víc hlav, víc rozumu. Do budoucna by se pak daly pořádat i nějaké komunitní akce, setkání či prezentace apod.

Pakliže ještě někdo po těchto informacích pochybuje o našich záměrech ohledně Linux Mint komunity v ČR, tak bych mu jen vzkázal ať se ohlédně, kde že byly tyto stránky před pouhým týdnem, kde jsou teď a kde budou za měsíc.

Mintu zdar!

   Rubrika [Obecné příspěvky](#) | [Komentář \(0\)](#)

## [Editor videa OpenShot](#)

30. Říjen, 2012 autor Satapouch

Jelikož se nám na fóru objevil dotaz ohledně tohoto jednoduchého video editoru, není na škodu si ho trochu představit a samozřejmě si i popsat jednoduchou instalaci. [Číst dále >](#)

   Rubrika [Aplikace pro Linux Mint, Software, Tutoriály](#) | [Komentář \(0\)](#)

## [Instalace Gimp 2.8 do Linux Mint](#)

30. Říjen, 2012 autor Satapouch

Na základě připomínky ve fóru, že Linux Mint 13 Maya obsahuje grafický editor Gimp “pouze” ve verzi 2.6, přidávám návod na instalaci nejnovější verze 2.8. Jen podotýkám, že je velice snadná. Budete mít zaveden i repozitář a to vám zajistí neustále aktuální verzi Gimpu, která je v současnosti 2.8.2.

A nyní již k samotné instalaci. Otevřete si terminál (např. **Ctrl+Alt+T**) a do něj postupně zadejte příkazy:

- `sudo add-apt-repository ppa:otto-kesselgulasch/gimp`
- `sudo apt-get update`
- `sudo apt-get install gimp`

Pro případnou instalaci Resynthesizer pluginu ještě zadejte :

- `sudo apt-get install gimp-resynthesizer`

Máte hotovo a nyní můžete plně využívat schopností a možností nejnovějšího grafického editoru Gimp 2.8.

   Rubrika [Aplikace pro Linux Mint, Software](#) | [Komentáře\(ů\) \(5\)](#)

## [Conky vhodné pro Mint](#)

29. Říjen, 2012 autor Satapouch

Po nějaké době se opět vrátíme k Conky. Jedno vhodné pro Linux Mint bych vám rád představil. Je jednoduché, nerušivé a docela pěkně zapadne na plochu vašeho PC. Součástí je i pěkně zelený minřákový Wallpaper. Instalace není nic složitého ani pro začátečníky. Potřebné soubory si stáhněte [odtud](#) . Po stažení si zazipovaný soubor rozbalte. V domovském adresáři si vytvořte složku .conky (skrytou) a do ní pak nakopírujte z rozbaleného souboru /conky\_grey\_bio tyto složky:

```
- /README.txt  
- /start_conky.sh  
- /1349430141/conkyrc  
- /1349430141/conky_grey.lua
```

Pro spuštění zadejte do terminálu příkaz: `conky -c $HOME/.conky/1349430141/conkyrc`

Pro trvalé spuštění po startu systému si do aplikací spouštěných po startu zadejte cestu k souboru `HOME/.conky/1349430141/start_conky.sh` a v názvu nějak pojmenujte. Nyní by se vám po každém startu Conky mělo spouštět automaticky.

Vesele tuňte, ať váš Mint vypadá k světu a nezapomeňte se nám svými výtvary pochlubit. Až se nám sejde víc výtvorů, rádi je zde zveřejníme.

   Rubrika [Aplikace pro Linux Mint, Software, Tutoriály](#) | [Komentář \(0\)](#)

## [Ikony Faience 0.5](#)

29. Říjen, 2012 autor Satapouch



Aby řeč nestála, dáme si zase jedno tématko ikon. Jedná se o téma Faience 0.5, které bylo nedávno aktualizováno. Stahujte [zde](#) . Instalace je opět jednoduchá, rozbalený soubor nakopírujte pod rootem do složky usr/share/icons. Druhá možnost je pomocí terminálu, kde zadáte postupně příkazy:

```
sudo add-apt-repository ppa:tiheum/equinox
sudo apt-get update && sudo apt-get install faience-icon-theme
```

A nezbyvá, než si toto téma zvolit v nastavení Cinnamonu nebo pomocí tweekovacího nástroje Ubuntu Tweak.

   Rubrika [Cinnamon](#), [Pracovní prostředí](#), [Témata a ikony](#), [Tutoriály](#) | [Komentář \(0\)](#)

## [Nemo 1.0.7](#)

29. Říjen, 2012 autor Satapouch

Byla vydána další aktualizace souborového manažeru Nemo a to verze 1.0.7, která přináší následující změny:

- Přidány GTK záložky do Přesunout do / Kopírovat do v kontextových nabídkách
- Přidáno "Nastavit jako tapetu" v kontextovém menu
- Přidáno zobrazení tlačítka pro přepínání zobrazení (mezi mřížkou, seznamem a kompaktním náhledem), na pravé straně panelu nástrojů
- Lepší výběr velikosti ikon
- Odstraněno rozšíření Odeslat do
- Odstraněno rozšíření Wallpaper

Je vidět, že vývoj pokračuje mílovými kroky, neboť od 20. října je to už třetí aktualizace tohoto vynikajícího nástroje.

Ať žije Clem!

   Rubrika [Aktualizace](#), [Cinnamon](#), [Pracovní prostředí](#), [Software](#) | [Komentář \(0\)](#)



Společenství autorů  
AKTUALITY

## [Nové položky v Galerii](#)

27. Říjen, 2012 autor Martin

Tak se nám tvorba webu zase pohnula z místa (teda aspoň z mé strany), zlepšili jsme galerii, kde nově najdete kromě starých alb, také novinku – Wallpapers – zde si můžete prohlédnout tématicky laděné tapety pro váš monitor. Budeme rádi, pokud nám dáte vědět, že jste na nějakou zajímavou někde narazili!

Slíbené tapety jsou [zde](#).

   Rubrika [Obecné příspěvky](#) | [Komentář \(0\)](#)

## [Instalace nejnovějších LibreOffice 3.6.2 na Linux Mint](#)

27. Říjen, 2012 autor Satapouch

Jistě mi dáte za pravdu, že svobodný kancelářský balík LibreOffice je více než dostatečnou náhradou za komerční MS Office. Pro běžnou kancelářskou práci bohatě postačuje, je uživatelsky přívětivý, je k dispozici ve více jak 30 jazycích (včetně češtiny) a je portován pro všechny hlavní operační systémy.

Obsahuje tyto součásti:

**Writer** – což je klasický textový procesor

**Calc** – tabulkový procesor

**Impress** – vytváření multimediálních prezentací

**Draw** – vytváří diagramy a náčrty se speciálními efekty

**Base** – tvorba databází

**Math** – matematický editor pro vzorce a rovnice

V balíku LibreOffice rovněž máte možnost ukládání souborů do pdf formátu.

Nejnovější verzí tohoto kancelářského balíku je LibreOffice 3.6.2. Instalovat jí můžete opět několika způsoby. Prvním je stažení tar.bz balíku z oficiálních stránek a následnou instalací podle pokynů v souboru readme. Zde ovšem bývá problém s integrací do pracovního prostředí. Proto si poslední LibreOffice nainstalujeme pomocí terminálu, kde se integrace provede automaticky a bez problémů a navíc budete mít zajištěny automatické aktualizace.

Do terminálu postupně zadejte:

```
sudo add-apt-repository ppa:libreoffice/ppa
```

```
sudo apt-get update
```

```
sudo apt-get install libreoffice libreoffice-gnome
```

A máte hotovo. Balík LibreOffice 3.6.2 je plně integrován do menu a bez problémů funguje.

   Rubrika [Aplikace pro Linux Mint, Software, Tutoriály](#) | [Komentář \(0\)](#)

## [AMD „Piledriver“ FX-8350](#)

27. Říjen, 2012 autor Satapouch

A začneme se také věnovat, byť jen okrajově, obsahu našich bedýnek. Na začátek se vrhneme na procesory. Firma AMD totiž uvedla něco, co znalci pokládají za skutečný „Bulldozer“, a sice CPU z řady „Piledriver“ s vylepšenou původní architekturou, která překonává i Phenomy II.

Hlavní novinkou „Piledriver“ je možnost čipu běžet na vyšších takttech při zachovaném TDP, jež činí 125W. AMD totiž vyladila 32nm výrobní technologii téměř k dokonalosti a „Piledriver“ toho využívá. Nejlépe je to znát na nejvyšším modelu, osmijádrovém procesoru AMD FX-8350, u kterého oproti FX-8150 základní takt vzrostl z 3,6 na 4,0 GHz. Turbo frekvence 4,2 GHz je však u obou stejná. „Piledriver“ má lepší poměr výkon/spotřeba, vícevláknový i jednovláknový výkon a v těchto parametrech poráží i Phenom II X6.

Smutným faktem pro nás linuxáky je, že FX-8350 (i jako všechny CPU Intel), jsou v naprosté většině testovány pod Windows, jehož nastavení Core Parkingu nejsou vhodná ani pro CPU Intel, ani pro AMD. Na [linuxových testech Phoronixu](#), v testu x264 encodingu FX-8350 porazil Intel Core i7-3770K (což je nejvyšší „Ivy Bridge“). Srovnatelný je FX-8350 v GraphicsMagicku, lepší je v kompilaci kernelu, podstatně lepší je v C-Ray testu, byť za cenu vyšší spotřeby. „Piledriver“ vítězí ve vícevláknových aplikacích (díky osmi jádrům). V rámci objektivnosti je ovšem třeba podotknout, že k maximálnímu výkonu je potřeba kvalitní základní deska. Navíc je zde ale i nezanedbatelný faktor ceny. Core i7-3770K totiž aktuálně celých 7 700 Kč, kdežto FX-8350 stojí jen 4 500 Kč!

   Rubrika [Hardware](#) | [Komentář \(0\)](#)

## Conky Linux Mint

26. Říjen, 2012 autor Satapouch

Z důvodu, že padl dotaz na fóru ohledně Conky, tak toto téma lehce rozebereme. Je to program pro monitorování vašeho systému a také umožňuje sledování počasí, kalendáře, TV programu, zpráv a mnoha dalšího. Vše se integruje do pracovní plochy a možnosti vlastní tvořivosti jsou téměř nekonečné.

A teď si tady dáme jedno Conky pro Mint, které jsem právě objevil. Nejprve je třeba nainstalovat samotné Conky. Ve vašem správci balíčků vyhledejte balíček conky-all a klasicky jej instalujte. Dále budete potřebovat balíček lm-sensors, což je utilitka pro vyhledání a monitorování senzorů (teploty, napětí, otáčky větráčků) ve vašem PC. Je též v repozitáři, čili balíček klasicky nainstalujte. Pro případnou instalaci v příkazovém řádku zadejte do terminálu:

```
sudo apt-get install conky-all lm-sensors
```

Lm-sensors je třeba ještě aktivovat. to provedete tak, že do terminálu zadáte:

```
sudo sensors-detect
```

V terminálu odentrujte vše co proběhne a restartujte bednu (V terminálu: **sudo reboot**). Potom si stáhněte zabalený soubor [odtud](#). Ten rozbalte v domovském adresáři. Pro pracovní prostředí Cinnamon je potřeba ještě upravit v domovském adresáři skrytý konfigurační soubor .conkyrc. Otevřete jej v textáku (Gedit) a změňte “own\_window\_type override” na “own\_window\_type normal”. V tomto souboru se dá upravovat spousta vlastností a vzhledu Conky, ale to je na román. Vlastní Conky spustíte příkazem v terminálu: **conky**

Aby se vám Conky spouštělo po startu, existuje více možností. Uvedu jen jednu. Otevřete si Gedit a do prázdného listu zadejte text:

```
#!/bin/sh
sleep 20
conky -d -c ~/.conkyrc
exit
```

Uložíte např. pod názvem .start-conky (bude skrytý) a v nabídce menu otevřete “Startup Applications” klikněte na tlačítko “Přidat” a do pole “příkaz” zadejte /home/..uživatel../.start-conky (nezapomeňte vyplnit pole “název”). A máte hotovo, Conky bude startovat s dvacetisekundovým zpožděním. Kdyby tomu tak nebylo, mohlo by se stát, že nenastartuje, neboť samotné Conky obvykle startuje dříve než pracovní prostředí.

   Rubrika [Aplikace pro Linux Mint, Software, Tutoriály](#) | [Komentář \(0\)](#)

## Téma GTK GnomishGray

26. Říjen, 2012 autor Satapouch



Tak milí Mintáci zase si dáme jedno celkem pěkné témátko GTK+. Mně osobně připadá velmi povedené a momentálně na něj jedu. Stahujte [odtud](#). Instalaci jsme již zmiňovali níže, ale pro lenochy jí zopakuj. Po stažení rozbalit a v domovském adresáři nakopírovat do skryté složky .themes, druhá možnost je rozbalený soubor nakopírovat pod rootem do složky usr/share/themes. Pak už jen v nastavení Cinnamonu zvolit v rozbalovacím seznamu jako téma GTK+ GnomishGray. Tamtéž si jej můžete zvolit také jako motiv okna. Totéž lze učinit i v níže zmíněné utilitě Ubuntu Tweak.

## Instalace Ubuntu Tweak

26. Říjen, 2012 autor Satapouch

Ubuntu Tweak je sice aplikace primárně navržená pro Ubuntu, ale lze jí bez problémů použít i na našem Linux Mintu. Jedná se o tweekovací nástroj, který vám umožní řadu doplňkových nastavení vašeho systému. Pomocí Ubuntu Tweak můžete také přidávat, odebírat, synchronizovat repozitáře a aktualizovat systém. Součástí je i skvělá utilita Janitor, což je vynikající nástroj pro údržbu a vyčištění vašeho Mintu od různého časem posbíraného balastu, jako jsou stará jádra, nepotřebné balíčky a přečpaná cache. Nedávno sice bylo oznámeno, že vývoj tohoto nástroje končí, ale vzápětí to bylo demontováno a vývoj našťestí pokračuje. V poslední verzi 0.8.1 bylo doplněno přidání HD wallpaperů ze zdroje Ubuntu Tweak a jak jsem viděl, některé jsou celkem povedené.

A nyní k instalaci. Opět jí provedeme přes terminál, kam postupně zadáte následující příkazy :

- sudo add-apt-repository ppa:tualatrix/ppa
- sudo apt-get update
- sudo apt-get install ubuntu-tweak

A teď už zbývá jen si v úpravě menu prográmek přejmenovat(kolegově Ubuntáci prominou) třeba na Mint Tweak(jsme Mintáci přeci), popř. změnit ikonku za logo Mintu a máme hotovo. Já sám tuto utilitu používám k naprosté spokojenosti a vám přeji totéž.

## Pěkný motiv kurzoru

25. Říjen, 2012 autor Martin



Při svém brouzdání po netu jsem narazil na povedený motiv kurzoru GreenApparatus, který je jako stvořený pro Mint. Jak již název napovídá, je zeleňoučký, animovaný a netradičních tvarů, jak ostatně můžete sami posoudit na přiloženém obrázku.

Nyní pár slov k instalaci. Zabalенý soubor si stáhněte [odtud](#) . Jen podotýkám, jsou tam dvě tlačítka Download – stahujte pomocí toho spodního. Po stažení soubor rozbalte a pod rootem nakopírujte do složky usr/share/icons.

Dále je třeba upravit defaultní nastavení kurzoru. Ve složce usr/share/icons najdete složku default, která obsahuje jediný textáček – index.theme. Ten otevřete pod rootem a text přepište tímto :

```
[Icon Theme]
```

```
Inherits=GreenApparatus
```

Teď už jen uložit a v nastavení Cinnamonu si zvolit motiv kurzoru GreenApparatus a je to. Někdy je potřeba restartovat Cinnamon.

Přeji vám příjemné zážitky s tuněním vašeho Mintu!!

## Český návod k používání Linux Mintu.

25. Říjen, 2012 autor Kagouro

Na webu máme k dispozici oficiální českou uživatelskou příručku pro Linux Mint! Pro prohlížení či stažení stačí kliknout na obrázek níže.

Oficiální  
uživatelská příručka



Linux Mint  
Hlavní vydání



# InSync repozitář pro Linux Mint

25. Říjen, 2012 autor Satapouch

InSync , neoficiální klient Google Drive pro Linux, je nyní k dispozici v repozitáři i pro Linux Mint a je doporučováno si jej přidat, hlavně z důvodu automatických aktualizací. Pro instalaci zadejte do terminálu :

```
echo "deb http://apt.insynchq.com/mint $ (lsb_release -cs) non-free" | sudo tee / etc / apt / sources.list.d / insync.list
```

Poté importujte softwarový klíč a aktualizujte zdroje těmito příkazy:

```
wget -O - https://d2t3ff60b2to14.cloudfront.net/services @ insynchq.com.gpg.key | sudo apt-key add -  
sudo apt-get update
```

Nakonec, pokud ještě nemáte nainstalován InSync, tak zadejte tyto příkazy:

Pro Cinnamon:

```
sudo apt-get install insync-beta-cinnamon
```

Pro Gnome Shell:

```
sudo apt-get install insync-beta-gnome
```

Pro KDE 4:

```
sudo apt-get install insync-beta-kde
```

A je hotovo a můžete plně využívat cloudu Google Drive.

Rubrika [Aplikace pro Linux Mint](#), [Pracovní prostředí](#), [Software](#), [Tutoriály](#) | [Komentář \(0\)](#)

# Ikony Azenis

25. Říjen, 2012 autor Kagkouro



Představujeme jedny z nejpovedenějších ikon které si do Mintu můžete nainstalovat. Ikony Azenis jsou ve čtyřech barevných provedeních,takže si vybere každý.

Postup instalace:

Zkopírujte do terminálu tyto příkazy:

```
* mkdir ~/.icons  
* wget -O azenis-blue-icons.zip http://dl.dropbox.com/u/53319850/NoobsLab.com/azenis-blue-icons.zip  
* unzip azenis-blue-icons.zip -d ~/.icons
```

Tyto příkazy jsou pro modrou variantu,pro ostatní varianty je seznam příkazů [zde](#) .



**Společenství autorů**  
**AKTUALITY**

# Archiv příspěvků

Srpen 2013 (27)  
Červenec 2013 (82)  
Červen 2013 (78)  
Květen 2013 (60)  
Duben 2013 (81)  
Březen 2013 (123)  
Únor 2013 (94)  
Leden 2013 (123)  
Prosinec 2012 (166)  
Listopad 2012 (184)  
Říjen 2012 (27)

## Pár slov podruhé

24. Říjen, 2012 autor Martin

Jelikož už jsem se také zapojil do tvorby stránek je mou povinností se představit. Jmenuji se Martin a jsem Linuxák amatér a přesto mi to nebrání v tom abych se podílel na tvorbě těchto stránek! Budu se soustředit na amatérský pohled na věc (narozdíl od ostatních kolegů), takže technické rady ode mě nečekejte, ale co budu vědět s tím rád pomohu. Neváhejte a zapojte se do naší nově vznikající české komunity na těchto stránkách, aneb ať v Čechách žije Mint!

Martin

   Rubrika [Obecné příspěvky](#) | [Komentář \(0\)](#)

## Vyšla aktualizace Cinnamonu, Muffinu a Nema

24. Říjen, 2012 autor Satapouch

Dnes vyšla aktualizace Cinnamonu 1.6.4 a včera vyšly aktualizace Muffinu 1.1.2 a Nema 1.0.6. Došlo k dalším vylepšením a vše mohutně finišuje k vydání Linux Mint 14 Nadia, na které se opravdu těšíme. Více podrobností o aktualizacích [zde](#).

Clem na hrad!!

   Rubrika [Aktualizace, Cinnamon, Software](#) | [Komentář \(0\)](#)

## Pár slov

24. Říjen, 2012 autor Satapouch

Uplynul den od spuštění našich stránek a já mám nutkání se tu trochu vyplkat. Od včerejška se povedlo zprovoznit fórum, které, jak doufám, bude k užítku celé naší komunitě. Dále stránku s downloady, podařilo se jakžtakž uspořádat menu. Galerie je také v provozu, leč zatím bez obrázků, ale to se změní. Zatím se zaregistrovali 4 uživatelé, což se doufám časem vylepší. Tímto vybízím případné zájemce o publikování zde ať se ozvou abychom mohli přidělit patřičná práva. Rovněž nadále přijímáme vhodné podněty na vylepšení a zdokonalení stránek, aby byly co nejužitečnější pro vás všechny. Proto to děláme a proto nás to baví.

Dále bych se zde rád zmínil o našem hostingu. Hledal jsem dost dlouho vhodného hostitele, který by měl trochu přijatelné podmínky. Všude nabízelí freeprostor okolo 250MB. Jediné, co jsem našel s větším místem byl free hosting na [Endora.cz](#). Zde nabízejí prostor pro freehosting 2GB, vytvoření databáze a instalace redakčního systému je opravdu otázkou vteřin, nepadá to a celkově se mi hostování na Endore jeví jako to nejlepší na co jsem dosud narazil. Proto doporučuji.

Závěrem vás milí minťáci ještě jednou vyzývám ke spoluprvtváření našich stránek, abychom nedopadli jako jiné projekty s touto tematikou.

Mintu zdar!!

   Rubrika [Obecné příspěvky](#) | [Komentář \(0\)](#)

## Vítejte příznivci OS Linux Mint v ČR a okolí

České republice. Ano, podobné projekty už existují, ale vzhledem k jejich neaktivitě jsme se s několika kolegy rozhodli vzít to do vlastních rukou. Stránky jsou zatím ve výstavbě, čili omluvte jejich dočasnou “chudobu”. Hodláme jim věnovat dostatek času tak, aby byly důstojnou prezentací OS Linux Mint. Každým dnem by mělo přibývat několik stránek, odkazů apod.. Také bychom rádi zavedli konečně pořádné fórum uživatelů, které dle nás v Česku chybí. Takže pro začátek je to vše a jdeme vylepšovat!!

   Rubrika [Obecné příspěvky](#) | [Komentář \(0\)](#)



**Společenství autorů**  
**AKTUALITY**



Linux Mint

Společenství autorů  
AKTUALITY

